



REVUE HEBDOMADAIRE

Semaine du 21 au 27 octobre 2024

MARCHÉ DE LA BRVM

BRVM C
266,9

+1,44%

BRVM 30
132,32











+1,16%

Capitalisation
20 098 Milliards

-0,03%

Transactions
6,89 Milliards

+24,92%

 SOLIBRA CI	+17,86%	 BOA CI	-47,29%	Secteur - Finances :	+0,82%
 NSIA BANQUE CI	+15,00%	 BOA NIGER	-8,64%	Secteur - Distribution :	+1,91%
 SUCRIVOIRE CI	+10,56%	 NEI-CEDA CI	-7,50%	Secteur - Agriculture :	-0,51%
 TOTAL ENERGIES CI	+7,91%	 ORAGROUP TOGO	-6,07%	Secteur - Autres secteurs :	+3,08%
 BOA MALI	+6,72%	 FILTISAC CI	-5,56%	Secteur - Industrie :	+5,30%
				Secteur - Transport :	-4,39%
				Secteur - Services publics :	+1,39%

Le marché des actions de la Bourse Régionale des Valeurs Mobilières clôture en hausse cette semaine avec un BRVM C et un BRVM 30 qui ont augmenté respectivement de +1,44% à 266,9 points et de +1,16% à 132,32 points. La performance constatée cette semaine est liée aux hausses enregistrées au niveau des indices sectoriels « Finance » (+0,82%), « Industrie » (+5,30%), « Services Publics » (+1,39%), « Distribution » (+1,91%) et « Autres secteurs » (+3,08%). En revanche, le secteur « Agriculture » (-0,51%) et le secteur « Transport » (-4,39%) sont en baisse cette semaine. Quant aux transactions en volume, elles sont en hausse en s'établissant à 2 498 866 titres échangés contre 2 386 570 titres la semaine précédente ; ETI TOGO dominant les échanges en représentant 49% de ce volume. En valeur, les transactions se sont chiffrées à 6,89 milliards FCFA contre 5,51 milliards de FCFA la semaine passée, soit une hausse de 24,92% ; SONATEL représentant 42% de cette valeur. Au total, 17 valeurs sont en hausse contre 20 en baisse et 09 valeurs sont restées constantes.

Le marché des obligations de la BRVM affiche, quant à lui, une capitalisation boursière en hausse de 39 millions de FCFA au 25 octobre 2024. La capitalisation globale est de 20 098 milliards de FCFA au 25 octobre 2024. L'obligation dénommée « TPCI 5,90% 2020 - 2030 » représente 64% des transactions en valeur qui, elles, se sont établies à 1,25 milliards FCFA contre 700 millions FCFA la semaine précédente.

MARCHÉ DES TITRES

Plus de 160 milliards de FCFA ont été levés sur le marché des titres publics, cette semaine. Les fonds émis ont concerné des Bons Assimilables du Trésor (BAT) et des Obligations Assimilables du Trésor (OAT) de la Côte d'Ivoire, du Niger et du Sénégal. Le rendement moyen pondéré des OAT est ressorti à 8,23% tandis que celui des BAT est de 7,31%. Le taux de couverture des opérations s'élève à 108,69%.

L'agence de notation financière BLOOMFIELD – INVESTMENT réattribue la note « A+ » à BERNABE Côte d'Ivoire

À l'issue d'une nouvelle évaluation, l'agence de notation Bloomfield-investment a assigné à BERNABE CI la note de long terme « A+ » et la note de court terme « A1 ». La perspective rattachée à la notation reste stable. Selon l'agence, les points ayant favorisé cette notation sont entre autres un chiffre d'affaires qui est le deuxième plus important réalisé depuis la création de BERNABE CI, un résultat net bénéficiaire, une bonne flexibilité financière permettant à la société de couvrir l'ensemble de ses besoins de financement et une avancée enregistrée dans l'exécution des projets structurants.

Toutefois, l'agence de notation a relevé quelques facteurs de fragilité de la qualité de crédit. Il s'agit notamment d'un contexte économique peu favorable à BERNABE CI en 2023 entraînant la baisse du niveau d'activité, une dégradation significative de ses rentabilités, un déséquilibre financier qui s'accroît en lien avec l'accroissement du BFR induit par l'augmentation des stocks et une capacité d'endettement théorique quasiment saturée.

((Source : Etudes et Recherche FGI-Bloomfield Investment -Notation Financière BERNABE Côte d'Ivoire - Validité juillet 2024 à juin 2025)

Shelter Afrique Development Bank (ShafDB) et la BRVM signent un protocole d'accord pour mobiliser des capitaux pour des projets de logements abordables à travers l'Afrique

Shelter Afrique Development Bank (ShafDB), la banque multilatérale panafricaine pour le logement et le développement urbain, et la Bourse Régionale des Valeurs Mobilières (BRVM) ont signé un protocole d'accord pour mobiliser des capitaux pour des projets de logements abordables à travers l'Afrique.

Le protocole d'accord établit un cadre de collaboration entre les deux organisations pour répondre au déficit croissant de logements en Afrique, actuellement estimé à plus de 53 millions d'unités. Le partenariat se concentrera sur la mobilisation de ressources financières par le biais d'instruments innovants tels que les obligations vertes, sociales et liées au développement durable (GSSS), ainsi que les fonds d'investissement immobilier (REIT). Cette collaboration représente une étape cruciale dans le renforcement de la capacité des marchés africains à financer le développement de logements durables, en particulier dans les huit pays de l'UEMOA, à savoir le Bénin, le Burkina Faso, la Côte d'Ivoire, la Guinée-Bissau, le Mali, le Niger, le Sénégal et le Togo.

(Source : BRVM)

NSIA BANQUE CI annonce un résultat net en hausse de 6,46% au terme du troisième trimestre 2024

Au terme du troisième trimestre 2024, NSIA BANQUE COTE D'IVOIRE annonce un résultat net de 23,7 milliards FCFA, soit une progression de 29% par rapport au même 3ème trimestre de l'année précédente. Cette performance est soutenue par les indicateurs financiers ressortis en amélioration. En effet, le Produit Net Bancaire (PNB) enregistre une hausse de 14% à 72,6 milliards FCFA contre 63,4 milliards FCFA la même période l'année dernière, porté essentiellement par la progression significative des commissions sur les transferts de fonds et les produits d'engagements par signature, qui ressortent à 27,7 milliards FCFA (+47%) au 30 septembre 2024 contre 18,8 milliards FCFA à fin septembre 2023. Dans cette même dynamique, le résultat avant impôts a progressé de 31% en s'établissant à 25,9 milliards FCFA contre 19,9 milliards FCFA au 30 septembre 2023.

(Source : Etudes et Recherche FGI – Rapport d'activité NSIA BANQUE CI au 3ème trimestre 2024)

RÉSUMÉ DU MARCHÉ ACTIONS

Valeur	Données de la semaine							Sur l'année	
	18-oct.	+ Haut	+ Bas	25-oct.	Var.	Q.Echa	V.Echan	29-déc.	Var./An
SECTEUR INDUSTRIE									
SICABLE COTE D'IVOIRE	1 015	1 040	995	1 020	0,5%	39 259	39 891 835	1 110	-8,11%
FILTISAC COTE D'IVOIRE	1 440	1 435	1 350	1 360	-5,6%	1 674	2 303 745	1 840	-26,09%
NEI-CEDA COTE D'IVOIRE	800	800	725	740	-7,5%	2 185	1 627 795	725	2,07%
NESTLE COTE D'IVOIRE	7 125	7 150	6 990	7 100	-0,4%	10 349	72 776 610	7 385	-3,86%
EVIOSYS PACKAGING SIEM COTE D'IVOIRE	700	0	0	700	0,0%	0	0	700	0,00%
AIR LIQUIDE COTE D'IVOIRE	525	540	490	520	-1,0%	14 396	7 160 450	830	-37,35%
SOLIBRA COTE D'IVOIRE	14 000	16 500	15 000	16 500	17,9%	2 178	35 029 200	87 000	-81,03%
SMB COTE D'IVOIRE	13 100	14 000	12 860	13 300	1,5%	2 600	34 386 875	10 530	26,31%
SITAB COTE D'IVOIRE	7 000	7 000	6 900	7 000	0,0%	122 484	845 990 790	5 945	17,75%
UNILEVER COTE D'IVOIRE	7 840	7 820	7 820	7 820	-0,3%	51	398 820	5 000	56,40%
UNIWAX COTE D'IVOIRE	460	475	445	460	0,0%	16 387	7 538 790	535	-14,02%
SECTEUR SERVICES PUBLICS									
CIE COTE D'IVOIRE	2 345	2 345	2 300	2 330	-0,6%	317 659	730 736 645	1 700	37,06%
ONATEL BURKINA FASO	2 400	2 400	2 335	2 350	-2,1%	224 060	533 250 750	2 280	3,07%
SODE COTE D'IVOIRE	5 425	5 445	5 400	5 415	-0,2%	2 778	15 040 395	4 770	13,52%
SONATEL SENEGAL	23 000	23 500	22 905	23 500	2,2%	126 041	2 915 540 845	17 980	30,70%
ORANGE COTE D'IVOIRE	15 150	15 400	14 900	15 300	1,0%	10 004	151 576 970	10 900	40,37%
SECTEUR FINANCE									
BICI COTE D'IVOIRE	10 950	10 950	10 800	10 945	0,0%	282	3 075 900	7 490	46,13%
BANK OF AFRICA BENIN	4 250	4 300	4 200	4 300	1,2%	11 781	50 081 610	6 360	-32,39%
BANK OF AFRICA BURKINA FASO	3 500	3 500	3 240	3 375	-3,6%	16 492	56 921 525	6 980	-51,65%
BANK OF AFRICA COTE D'IVOIRE	10 500	10 700	5 525	5 535	-47,3%	61 790	550 533 110	6 895	-19,72%
BANK OF AFRICA MALI	2 010	2 155	2 000	2 145	6,7%	15 385	31 455 380	1 475	45,42%
BANK OF AFRICA NIGER	3 300	3 495	3 010	3 015	-8,6%	20 879	65 311 315	5 390	-44,06%
BANK OF AFRICA SENEGAL	3 895	3 950	3 605	3 950	1,4%	8 147	31 500 100	3 200	23,44%
CORIS BANK INTERNATIONAL BURKINA FASO	9 980	10 000	9 850	10 000	0,2%	3 984	39 808 910	9 300	7,53%
ECOBANK COTE D'IVOIRE	8 595	8 595	8 550	8 595	0,0%	2 846	24 427 620	6 800	26,40%
Ecobank Transnational Incorporated TOGO	16	16	15	16	0,0%	1 232 181	19 704 653	19	-15,79%
NSIA BANQUE COTE D'IVOIRE	6 435	7 445	6 435	7 400	15,0%	9 080	60 616 820	6 000	23,33%
ORAGROUP TOGO	1 895	0	1 600	1 780	-6,1%	9 569	16 236 120	2 640	-32,58%
SAFCA COTE D'IVOIRE	790	835	745	790	0,0%	1 339	1 033 255	1 295	-39,00%
SOCIETE GENERALE COTE D'IVOIRE	19 300	20 200	19 110	19 500	1,0%	4 786	93 752 135	16 050	21,50%
SOCIETE IVOIRIENNE DE BANQUE COTE D'IVOIRE	6 680	6 705	6 605	6 680	0,0%	11 334	75 572 855	5 350	24,86%
SECTEUR TRANSPORT									
AFRICA GLOBAL LOGISTICS COTE D'IVOIRE	1 445	1 450	1 350	1 380	-4,5%	12 970	18 636 050	1 350	2,22%
SECTEUR AGRICULTURE									
PALM COTE D'IVOIRE	4 690	4 700	4 520	4 560	-2,8%	28 753	132 466 535	6 750	-32,44%
SUCRIVOIRE COTE D'IVOIRE	710	795	740	785	10,6%	74 782	57 104 150	475	65,26%
SICOR COTE D'IVOIRE	3 000	3 000	2 825	3 000	0,0%	36	102 750	3 025	-0,83%
SOGB COTE D'IVOIRE	4 390	SAPH	4 250	4 395	0,1%	13 019	56 859 745	3 270	34,40%
SAPH COTE D'IVOIRE	4 000	4 000	3 700	3 960	-1,0%	6 253	24 738 565	2 350	68,51%
SECTEUR DISTRIBUTION									
SERVAIR ABIDJAN COTE D'IVOIRE	2 145	2 300	2 125	2 140	-0,2%	5 770	12 794 980	1 330	60,90%
BERNABE COTE D'IVOIRE	1 130	1 155	1 080	1 140	0,9%	1 455	1 654 195	1 000	14,00%
CFAO MOTORS COTE D'IVOIRE	670	670	640	660	-1,5%	11 234	7 448 250	840	-21,43%
TRACTAFRIC MOTORS COTE D'IVOIRE	2 100	2 100	1 950	2 000	-4,8%	1 231	2 481 345	1 900	5,26%
VIVO ENERGY COTE D'IVOIRE	880	900	875	885	0,6%	26 237	23 180 805	790	12,03%
TOTALENERGIES MARKETING COTE D'IVOIRE	2 340	2 550	2 340	2 525	7,9%	11 848	28 514 885	1 800	40,28%
TOTALENERGIES MARKETING SENEGAL	2 315	2 315	2 190	2 300	-0,6%	2 552	5 708 355	2 500	-8,00%
AUTRES SECTEURS									
SETAO COTE D'IVOIRE	650	670	625	670	3,1%	746	481 740	900	-25,56%

+221 33 867 60 42

+221 78 152 05 05



WWW.FGI-BOURSE.COM

