



REVUE HEBDOMADAIRE

Semaine du 07 au 13 octobre 2024

MARCHÉ DE LA BRVM

BRVM C
267,33

+1,16%

BRVM 30
132,16











+0,4%

Capitalisation
20 278 Milliards

+0,32%

Transactions
5,39 Milliards

-42,44%

 SOLIBRA CI	+34,76%	 SMB CI	-7,69%	Secteur - Transport:	-0,33%
 UNIWAX CI	+20,24%	 TRACTAFRIC MOTORS CI	-7,69%	Secteur - Services Publics:	-0,10%
 SOGB CI	+18,16%	 BERNABE CI	-6,09%	Secteur - Industrie:	+8,66%
 SAPH CI	+18,06%	 SETAO CI	-5,80%	Secteur - Finance:	+0,84%
 BOA MALI	+16,34%	 AIR LIQUIDE CI	-5,61%	Secteur - Distribution:	-1,73%
				Secteur - Autres Secteurs :	-5,80%
				Secteur - Agriculture:	+13,08%

Le marché des actions de la Bourse Régionale des Valeurs Mobilières clôture en hausse cette semaine avec un BRVM C qui a progressé de 1,16% à 267,33 points et un BRVM 30 de 0,4% à 132,16 points. La performance constatée cette semaine est liée aux progressions enregistrées au niveau des indices sectoriels « Finance » (+0,84%), « Industrie » (+8,66%) et « Agriculture » (+13,08%). En revanche, les secteurs « Autres Secteurs » (-5,8%), « Distribution » (-1,73%), « Transport » (-0,33%) et « Services Publics » (-0,1%) sont en piètre forme cette semaine. Quant aux transactions en volume, elles sont en baisse en s'établissant à 2 425 522 titres échangés contre 3 337 327 titres la semaine précédente ; ETI TOGO dominant les échanges en représentant 61% de ce volume. En valeur, les transactions se sont chiffrées à 5,39 milliards FCFA contre 9,36 milliards de FCFA la semaine passée, soit une baisse de 42,44% ; SONATEL représentant 43% de cette valeur. Au total, 17 valeurs sont en hausse contre 24 en baisse et 5 valeurs sont restées constantes.

Le marché des obligations de la BRVM affiche, quant à lui, une capitalisation boursière en hausse de 45 millions de FCFA au 11 octobre 2024. La capitalisation globale est de 20 278 milliards de FCFA au 11 octobre 2024. L'obligation dénommée « ETAT DU SENEGAL 6,15% 2023-2030 » représente 62% des transactions en valeur qui, elles, se sont établies à 2,54 milliards FCFA contre 4,89 milliards FCFA la semaine précédente.

MARCHÉ DES TITRES

Plus de 119 milliards de FCFA ont été levés sur le marché des titres publics, cette semaine. Les fonds émis ont concerné des Bons Assimilables du Trésor (BAT) et des Obligations Assimilables du Trésor (OAT) de la Côte d'Ivoire, du Burkina Faso et du Sénégal. Le rendement moyen pondéré des OAT est ressorti à 6,97% tandis que celui des BAT est de 7,38%. Le taux de couverture des opérations s'élève à 101,16%.



NSIA Banque Côte d'Ivoire certifiée conforme à la norme MSI 20000

NSIA Banque Côte d'Ivoire (NSBC) a récemment obtenu la certification MSI 20000 de COFICERT France, une norme internationale régulée par l'International Group For Sustainable Finance (IGSF). Cette norme évalue la qualité financière des entreprises et leur conformité aux principes de bonne gouvernance. Cette certification, la première pour NSIA Banque CI, témoigne de la solidité de sa situation financière. Elle fait suite à une évaluation rigoureuse couvrant les six derniers exercices financiers de la banque, mettant en avant des résultats financiers supérieurs aux standards du secteur. La banque se distingue par des capitaux propres robustes, une gestion efficace des risques, et une amélioration notable de sa performance financière.

(Source : SikaFinance)



Le Sénégal a levé 38,50 milliards FCFA sur le marché des Titres Publics de l'UMOA

Ce jeudi 10 octobre 2024, le Sénégal a réussi à lever sur le marché des Titres Publics de l'UMOA une enveloppe de 38,50 milliards FCFA contre 35 milliards FCFA initialement sollicités. L'opération a porté sur une émission d'Obligations Assimilables du Trésor (OAT) de maturités 3ans et de Bons Assimilables du Trésor (BAT) de maturité 234 jours. Au terme des adjudications, le rendement moyen pondéré des OAT est ressorti à 7,90% tandis que celui des BAT est de 7%. Les offres retenues proviennent de trois pays sur les huit Etats membres de l'Union, à savoir le Mali, le Sénégal et le Togo.

(Source : UMOA-Titres)



Notation financière : la perspective de SAPH passe de positive à stable

À l'issue d'une nouvelle évaluation, l'agence de notation GCR Ratings (ex-WARA) a réattribué à la Société Africaine de Plantations d'Hévéa (SAPH) la note de long terme « BBB+ » sur son échelle régionale et la note de court terme « A2 ». Cependant, la perspective rattachée à cette notation passe de positive à stable. GCR justifie cette perspective stable par des prévisions de revenus soutenus pour SIPH, portés par la reprise des cours du SICOM observée depuis la fin de l'année 2023. Toutefois, l'agence de notation relève quelques facteurs qui pourraient détériorer la notation de la société. Il s'agit, entre autres, de la baisse significative et durable des cours du SICOM pour le caoutchouc naturel ainsi que la perte de parts de marché du Groupe SIPH.

(GCR Ratings - Notation financière SAPH CI)

RÉSUMÉ DU MARCHÉ ACTIONS

Valeur	Données de la semaine							Sur l'année	
	4-oct.	+ Haut	+ Bas	11-oct.	Var.	Q.Echa	V.Echan	29-déc.	Var./An
SECTEUR INDUSTRIE									
SICABLE COTE D'IVOIRE	1 030	1 100	955	980	-4,9%	7 306	7 335 190	1 110	-11,71%
FILTISAC COTE D'IVOIRE	1 430	1 430	1 325	1 390	-2,8%	15 524	20 863 000	1 840	-24,46%
NEI-CEDA COTE D'IVOIRE	765	770	710	765	0,0%	40 970	29 690 350	725	5,52%
NESTLE COTE D'IVOIRE	7 000	7 000	6 900	6 985	-0,2%	20 340	142 168 625	7 385	-5,42%
EVIOSYS PACKAGING SIEM COTE D'IVOIRE	700	0	0	700	0,0%	0	0	700	0,00%
AIR LIQUIDE COTE D'IVOIRE	535	535	475	505	-5,6%	18 477	9 214 415	830	-39,16%
SOLIBRA COTE D'IVOIRE	13 505	18 380	14 000	18 200	34,8%	14 180	238 872 775	87 000	-79,08%
SMB COTE D'IVOIRE	13 000	13 490	11 800	12 000	-7,7%	8 601	110 740 950	10 530	13,96%
SITAB COTE D'IVOIRE	7 300	7 300	6 850	7 000	-4,1%	72 970	510 321 220	5 945	17,75%
UNILEVER COTE D'IVOIRE	7 800	7 850	7 845	7 845	0,6%	22	172 655	5 000	56,90%
UNIWAX COTE D'IVOIRE	420	505	420	505	20,2%	23 408	10 590 350	535	-5,61%
SECTEUR SERVICES PUBLICS									
CIE COTE D'IVOIRE	2 300	2 375	2 300	2 310	0,4%	13 286	31 182 420	1 700	35,88%
ONATEL BURKINA FASO	2 460	2 490	2 350	2 400	-2,4%	25 184	60 571 135	2 280	5,26%
SODE COTE D'IVOIRE	5 585	5 585	4 995	5 400	-3,3%	5 784	31 163 795	4 770	13,21%
SONATEL SENEGAL	23 600	23 850	23 315	23 600	0,0%	97 843	2 325 748 815	17 980	31,26%
ORANGE COTE D'IVOIRE	15 150	15 800	15 015	15 150	0,0%	14 192	216 465 375	10 900	38,99%
SECTEUR FINANCE									
BICI COTE D'IVOIRE	11 100	11 100	10 500	11 000	-0,9%	3 018	32 881 280	7 490	46,86%
BANK OF AFRICA BENIN	4 500	4 530	4 350	4 365	-3,0%	7 468	33 019 300	6 360	-31,37%
BANK OF AFRICA BURKINA FASO	3 500	3 500	3 400	3 420	-2,3%	7 922	27 441 630	6 980	-51,00%
BANK OF AFRICA COTE D'IVOIRE	9 600	10 300	9 600	10 290	7,2%	27 113	275 358 675	6 895	49,24%
BANK OF AFRICA MALI	2 020	2 685	2 170	2 350	16,3%	28 486	72 076 185	1 475	59,32%
BANK OF AFRICA NIGER	3 350	3 360	3 200	3 300	-1,5%	5 741	18 757 935	5 390	-38,78%
BANK OF AFRICA SENEGAL	4 140	4 200	3 855	3 975	-4,0%	7 320	29 064 945	3 200	24,22%
CORIS BANK INTERNATIONAL BURKINA FASO	9 995	10 000	9 250	10 000	0,1%	9 098	89 630 020	9 300	7,53%
ECOBANK COTE D'IVOIRE	8 685	8 690	8 500	8 600	-1,0%	3 801	32 726 280	6 800	26,47%
Ecobank Transnational Incorporated TOGO	16	17	16	17	6,3%	1 489 331	23 914 675	19	-10,53%
NSIA BANQUE COTE D'IVOIRE	6 455	6 455	6 100	6 430	-0,4%	14 319	90 663 195	6 000	7,17%
ORAGROUP TOGO	1 760	0	1 750	1 840	4,5%	102 033	182 642 140	2 640	-30,30%
SAFCA COTE D'IVOIRE	850	850	780	835	-1,8%	1 782	1 406 775	1 295	-35,52%
SOCIETE GENERALE COTE D'IVOIRE	19 850	20 000	19 500	19 650	-1,0%	3 082	60 693 965	16 050	22,43%
SOCIETE IVOIRIENNE DE BANQUE COTE D'IVOIRE	6 600	6 800	6 600	6 690	1,4%	16 075	107 217 430	5 350	25,05%
SECTEUR TRANSPORT									
AFRICA GLOBAL LOGISTICS COTE D'IVOIRE	1 505	1 505	1 445	1 500	-0,3%	31 899	46 458 575	1 350	11,11%
SECTEUR AGRICULTURE									
PALM COTE D'IVOIRE	4 700	4 800	4 680	4 800	2,1%	31 499	148 191 810	6 750	-28,89%
SUCRIVOIRE COTE D'IVOIRE	690	795	605	745	8,0%	103 475	76 969 925	475	56,84%
SICOR COTE D'IVOIRE	2 825	3 000	3 000	3 000	6,2%	15	45 000	3 025	-0,83%
SOGB COTE D'IVOIRE	3 800	4 570	3 800	4 490	18,2%	25 178	105 988 390	3 270	37,31%
SAPH COTE D'IVOIRE	3 600	4 300	3 600	4 250	18,1%	7 140	28 028 715	2 350	80,85%
SECTEUR DISTRIBUTION									
SERVAIR ABIDJAN COTE D'IVOIRE	2 200	2 200	1 945	2 090	-5,0%	18 406	37 545 190	1 330	57,14%
BERNABE COTE D'IVOIRE	1 150	1 150	1 070	1 080	-6,1%	1 428	1 627 395	1 000	8,00%
CFAO MOTORS COTE D'IVOIRE	675	675	630	650	-3,7%	36 016	22 892 955	840	-22,62%
TRACTAFRIC MOTORS COTE D'IVOIRE	2 275	2 135	2 100	2 100	-7,7%	1 277	2 703 740	1 900	10,53%
VIVO ENERGY COTE D'IVOIRE	850	900	810	885	4,1%	31 578	26 527 865	790	12,03%
TOTALENERGIES MARKETING COTE D'IVOIRE	2 330	2 340	2 160	2 290	-1,7%	16 238	36 528 745	1 800	27,22%
TOTALENERGIES MARKETING SENEGAL	2 285	2 315	2 175	2 300	0,7%	15 114	34 573 765	2 500	-8,00%
AUTRES SECTEURS									
SETAO COTE D'IVOIRE	690	700	625	650	-5,8%	1 583	1 051 625	900	-27,78%

+221 33 867 60 42

+221 78 152 05 05



WWW.FGI-BOURSE.COM

