

BILAN
destiné à la publication

ETAT: COTE D'IVOIRE

ETABLISSEMENT:
SIB

2	0	2	0	1	2	3	1	A	0	0	7	
Date d'arrêté						C I B				LC		

RUBRIQUES ACTIF	MONTANTS NETS	
	31/12/2019	31/12/2020
CAISSE BANQUE CENTRALE, CCP	73 388	46 562
EFFETS PUBLICS ET VALEURS ASSIMILEES	166 285	267 038
CREANCES INTERBANCAIRES ET ASSIMILEES	25 930	5 953
CREANCES SUR LA CLIENTELE	775 428	854 858
OBLIGATIONS ET AUTRES TITRES A REVENUS FIXE	-	-
ACTIONS ET AUTRES TITRES A REVENUS VARIABLES	5 740	5 718
ACTIONNAIRES OU ASSOCIES	-	-
AUTRES ACTIFS	31 431	22 763
COMPTE DE REGULARISATION	2 551	4 011
PARTICIPATIONS ET AUTRES TITRES DETENUS A LONG TERME	263	263
PARTS DANS LES ENTREPRISES LIEES	597	597
PRETS SUBORDONNES	-	-
IMMOBILISATIONS INCORPORELLES	2 824	3 235
IMMOBILISATIONS CORPORELLES	14 961	13 292
TOTAL ACTIF	1 099 398	1 224 290



Grant Thornton Audit
Côte d'ivoire
visa pour Identification

BILAN
destiné à la publication

ETAT: COTE D'IVOIRE

ETABLISSEMENT:
SIB

2	0	2	0	1	2	3	1	A	0	0	7	
Date d'arrêté								C	I	B	LC	

RUBRIQUES PASSIF	MONTANTS NETS	
	31/12/2019	31/12/2020
BANQUES CENTRALE, CCP	-	-
DETTES INTERBANCAIRE ET ASSIMILEES	79 763	73 088
DETTES A L'EGARD DE LA CLIENTELE	837 016	965 945
DETTES REPRESENTES PAR UN TITRE	-	-
AUTRES PASSIFS	47 303	30 271
COMPTES DE REGULARISATION	9 079	12 868
PROVISIONS	4 677	5 298
EMPRUNTS ET TITRES EMIS SUBORDONNES	20 053	20 053
CAPITAUX PROPRES ET RESSOURCES ASSIMILEES	101 506	116 767
CAPITAL SOUSCRIT	10 000	10 000
PRIMES LIEES AU CAPITAL	-	-
RESERVES	63 449	76 506
ECARTS DE REEVALUATION	-	-
PROVISIONS REGLEMENTEES	-	-
REPORT A NOUVEAU	-	-
RESULTAT DE L'EXERCICE	28 057	30 261
TOTAL PASSIF	1 099 398	1 224 290



Grant Thornton Audit
Côte d'Ivoire
visa pour Identification

HORS BILAN
destiné à la publication

ETAT: COTE D'IVOIRE

ETABLISSEMENT:
SIB

2	0	2	0	1	2	3	1	A	0	0	7	
Date d'arrêté							C	I	B	LC		

RUBRIQUES HORS BILAN	MONTANTS NETS	
	31/12/2019	31/12/2020
ENGAGEMENTS DONNES	- 110 469	- 101 702
ENGAGEMENTS DE FINANCEMENT	- 23 826	- 22 664
ENGAGEMENTS DE GARANTIE	- 86 643	- 79 038
ENGAGEMENTS SUR TITRES	-	-
ENGAGEMENTS RECUS	802 244	1 096 395
ENGAGEMENTS DE FINANCEMENT	-	-
ENGAGEMENTS DE GARANTIE	802 244	1 096 395
ENGAGEMENTS SUR TITRES	-	-



Grant Thornton Audit
Côte d'Ivoire
visa pour identification

COMPTE DE RESULTAT
destiné à la publication

ETAT: COTE
D'IVOIRE

ETABLISSEMENT:
SIB

2	0	2	0	1	2	3	1	A	0	0	7	
---	---	---	---	---	---	---	---	---	---	---	---	--

Date d'arrêté C I B LC

RUBRIQUES COMPTE DE RESULTAT	MONTANTS NETS	
	31/12/2019	31/12/2020
INTERETS ET PRODUITS ASSIMILES	68 349	74 955
INTERETS ET CHARGES ASSIMILEES	- 18 349	- 17 757
REVENUS DES TITRES A REVENU VARIABLE	1 543	855
COMMISSIONS PRODUITS	20 677	19 694
COMMISSIONS CHARGES	- 1 559	- 1 296
GAINS OU PERTE NETS SUR OPERATIONS DES PORTEFEUILLES DE NEGOCIATION	2 116	2 370
GAINS OU PERTE NETS SUR OPERATIONS DES PORTEFEUILLES DE PLACEMENT ET -	1 036	- 4 779
AUTRES PRODUITS D'EXPLOITATION BANCAIRE	235	873
AUTRES CHARGES D'EXPLOITATION BANCAIRE	- 89	- 450
PRODUIT NET BANCAIRE	71 887	74 467
SUBVENTION D'INVESTISSEMENT	-	-
CHARGES GENERALES D'EXPLOITATION	- 29 425	- 29 842
DOTATIONS AUX AMORTISSEMENTS ET AUX DEPRECIATIONS DES IMMOBILISATI-	3 225	- 3 570
RESULTAT BRUT D'EXPLOITATION	39 237	41 054
COUT DU RISQUE	- 5 613	- 6 149
RESULTAT D'EXPLOITATION	33 624	34 905
GAINS OU PERTES NETS SUR ACTIFS IMMOBILISES	- 95	- 14
RESULTAT AVANT IMPÔT	33 529	34 891
IMPOTS SUR LES BENEFICES	- 5 471	- 4 630
RESULTAT NET	28 057	30 261



Grant Thornton Audit
Côte d'Ivoire
visa pour Identification

Annexe 4.1

REGLES ET METHODES COMPTABLES APPLIQUEES

ETAT: COTE D'IVOIRE ETABLISSEMENT: SOCIETE IVOIRIENNE DE BANQUE

| 2 | 0 | 2 | 0 | 3 | 1 | | 3 | 1 | | A | 0 | 0 | 7 | | | |

Date d'arrêté

C I B LC

A- DECLARATION DE CONFORMITE AU PLAN COMPTABLE BANCAIRE DE L'UMOA

Le bilan , le hors bilan, le compte de résultat ainsi que les données chiffrées de l'annexe au 31 décembre 2020 ont été établis conformément aux dispositions en vigueur du Plan Comptable Bancaire Révisé applicable aux établissements bancaires des pays de l'UEMOA depuis le 1er janvier 2018.

B- INDICATION DES REGLES ET METHODES COMPTABLES APPLIQUEES PAR L'ETABLISSEMENT

Les états financiers de la Banque sont présentés conformément aux prescriptions de la Banque Centrale des Etats de l'Afrique de l'Ouest (BCEAO), notamment celles définies dans le Plan Comptable Bancaire entré en vigueur depuis le 1er janvier 2018



ETAT DES DEROGATIONS

ETAT: COTE D'IVOIRE

ETABLISSEMENT: SOCIETE IVOIRIENNE DE BANQUE

2 | 0 | 2 | 0 | 3 | 1 | 3 | 1

Date d'arrêté

A | 0 | 0 | 7 |

C I B

LC

INDICATION DES DEROGATIONS	JUSTIFICATION DES DEROGATI	INFLUENCE DES DEROGATIONS SUR LA SITUATION FINANCIERE ET LES RESULTATS
A- DEROGATIONS AUX PRINCIPES COMPTABLES FONDAMENTAUX	Néant	Néant
B- DEROGATIONS AUX REGLES ET METHODES D'EVALUATION	Néant	Néant
C- DEROGATIONS AUX REGLES D'ETABLISSEMENT ET DE PRESENTATION DES ETATS DE SYNTHESE	Néant	Néant



Grant Thornton Audit
Côte d'Ivoire
visa pour identification

ETAT DES CHANGEMENTS DE METHODES

ETAT: COTE D'IVOIRE

ETABLISSEMENT: SOCIETE IVOIRIENNE DE BANQUE

2 0 2 0 3 1 | 3 1

A 0 0 7 |

Date d'arrêté

C I B

LC

NATURE DES CHANGEMENTS	JUSTIFICATION DES CHANGEMENTS	INFLUENCE DES CHANGEMENTS SUR LA SITUATION FINANCIERE ET LES RESULTATS
A- CHANGEMENTS AFFECTANT LES METHODES D'EVALUATION	<p>La situation de crise sanitaire liée à la pandémie à coronavirus SRAS COV 2 (Covid-19) a conduit à une crise économique sans précédent. Ainsi, les difficultés des entreprises se sont accrues et mettent à rude épreuve leurs capacités de remboursement de leurs crédits. Aussi, tout en restant dans le respect des règles de provisionnement édictées par l'instruction 026-11-2016 de la BCEAO, avons-nous accéléré les provisions constituées sur les clients dont les créances sont compromises, pour rester prudent.</p>	<p>Le montant total des provisions additionnelles s'élève à 3,548 Milliards XOF</p>
B- CHANGEMENT AFFECTANT LES REGLES DE PRESENTATION	<p>NEANT</p>	<p>NEANT</p>
C- IMPACT DU CHANGEMENT DE REGLEMENTATION COMPTABLE	<p>NEANT</p>	<p>NEANT</p>



Grant Thornton Audit
Côte d'Ivoire
visa pour identification

CREANCES SUR LES ETABLISSEMENTS DE CREDITS ET ASSIMILES

ETAT: COTE D'IVOIRE

ETABLISSEMENT: SOCIETE IVOIRIENNE DE BANQUE

2 | 0 | 2 | 0 | 1 | 2 | 3 | 1 |

A | 0 | 0 | 7 |

|


Date d'arrêté

C | B

LC

(en millions de F CFA)

CREANCES	BANQUES CENTRALES CCP	BANQUES DANS L'UMOA	AUTRES ETABLISSEMENTS DE CREDIT ET ASSIMILES DANS L'UMOA	BANQUES RESTE DU MONDE	INSTITUTIONS FINANCIERES INTERNATIONALES OU ETRANGERES	TOTAL AU 31/12/2020	TOTAL AU 31/12/2019
COMPTES ORDINAIRES DEBITEURS	14 001	-	74	5 581	-	19 656	48 270
PRETS	-	-	-	-	-	-	-
- Au jour le jour							
- A terme							
VALEURS RECUES EN PENSION LIVREE			0				18 004
- Au jour le jour							
- A terme							18 004
CREANCES EN SOUFFRANCES					3	3	3
TOTAL AVANT DEPRECIATIONS	14 001	-	74	5 581	3	19 659	66 277
dont admissible au refinancement de la BCEAO					-	-	-
DEPRECIATIONS					3	3	3
TOTAL APRES DEPRECIATIONS	14 001	-	74	5 581	-	19 656	66 274



CREANCES SUR LA CLIENTELE

ETAT: COTE D'IVOIRE

ETABLISSEMENT: SOCIETE IVOIRIENNE DE BANQUE

[2 | 0 | 2 | 0 | 1 | 2] [3 | 1]

[A | 0 | 0 | 7]

[]


Date d'arrêté

C I B LC

(en millions de F CFA)

CREANCES	ETAT ET ASSIMILES	ISBLSM (1)	SOCIETES FINANCIERES	PARTICULIERS	AUTRES	TOTAL AU 31/12/2020	TOTAL AU 31/12/2019
COMPTES ORDINAIRES DEBITEURS	14	591	1 569	2 368	202 245	206 787	163 398
PRETS A TERME	-	208	-	156 571	463 028	608 807	568 769
OPERATIONS DE PENSION LIVREE	-	-	-	-	-	-	-
OPERATIONS DE LOCATION-FINANCEMENT	1 833	1 724	92	194	23 775	27 618	30 453
AFFACTURAGE	-	-	-	-	-	-	-
CREANCES EN SOUFFRANCES	8	1 499	121	16 844	37 952	56 424	50 670
TOTAL AVANT DEPRECIATIONS	1 855	4 022	1 782	174 977	717 000	899 636	813 290
dont admissible au refinancement de la BCEAO				60 010		60 010	70 585
DEPRECIATIONS	4	1 954	61	17 674	25 084	44 777	37 861
TOTAL APRES DEPRECIATIONS	1 851	2 068	1 721	157 303	691 916	854 859	775 429

(1) : Institution Sans Brut Lucratif au Service des Ménages



EFFETS PUBLICS, OBLIGATIONS ET AUTRES TITRES A REVENU FIXE, ACTIONS ET AUTRES TITRES A REVENU VARIABLE

ETAT: COTE D'IVOIRE

ETABLISSEMENT: SOCIETE IVOIRIENNE DE BANQUE

2 0 2 0 1 2 3 1

A 0 0 7

□

Date d'arrêté

C I B

L C

(en millions de F CFA)

TITRES	31/12/2020				31/12/2019			
	EFFETS PUBLICS ET ASSIMILES	AUTRES OBLIGATIONS ET TITRES A REVENU FIXE	ACTIONS ET AUTRES TITRES A REVENU VARIABLE	TOTAL	EFFETS PUBLICS ET ASSIMILES	AUTRES OBLIGATIONS ET TITRES A REVENU FIXE	ACTIONS ET AUTRES TITRES A REVENU VARIABLE	TOTAL
PORTFEUILLE DE TRANSACTION Dont côté	3 624	-	5 666	9 289	11 208	-	5 517	16 724
PORTFEUILLE DE PLACEMENT ET DE LIQUIDITE DE PORTFEUILLE	221 436	-	52	221 488	115 162	-	52	115 214
Brut	221 436	-	52	221 488	115 162	-	52	115 214
Dépréciations	-	-	-	-	-	-	-	-
Net	221 436	-	52	221 488	115 162	-	52	115 214
Dont côté	-	-	-	-	-	-	-	-
PORTFEUILLE D'INVESTISSEMENT	41 978	-	-	41 978	41 405	-	-	41 405
Brut	41 978	-	-	41 978	41 405	-	-	41 405
Dépréciations	-	-	-	-	-	-	-	-
Net	41 978	-	-	41 978	41 405	-	-	41 405
Dont côté	41 978	-	-	41 978	41 405	-	-	41 405
TOTAL	267 038	-	5 718	272 756	167 775	-	5 569	173 343



TITRES DE PARTICIPATION ET EMPLOIS ASSIMILES

ETAT: COTE D'IVOIRE

ETABLISSEMENT: SOCIETE IVOIRIENNE DE BANQUE

2 0 2 0 1 2

3 1


A 0 0 7

Date d'arrêté

C I B LC

(en millions de F CFA)

DENOMINATION DE LA SOCIETE EMETTRICE	PAYS D'IMPLANTATION	COTE/ NON COTE	SECTEUR D'ACTIVITE	CAPITAL SOCIAL	POURCENTAGE DE DETENTION	PRIX D'ACQUISITION	VALEUR COMPTABLE NETTE (N)	VALEUR COMPTABLE NETTE (N-1)	PRODUITS GENERES SUR L'EXERCICE
PARTS DANS LES ENTREPRISES LIEES									
SGI/AFRICAIN DE BOURSE	COTE D'IVOIRE	NON COTE	Gestion et Inter médiation	300	83,7%	597	597	597	694
TITRES DE PARTICIPATION									
SIPRIM	COTE D'IVOIRE	NON COTE	Affaires Immobilières	1 034	7,4%	45 000	77	77	
AUTRES TITRES DETENUS A LONG TERME									
BRINKS	COTE D'IVOIRE	NON COTE	Transport de fonds	150	7,5%	10 000	11	11	128
SICOGI	COTE D'IVOIRE	NON COTE	Affaires Immobilières	4 560	0,0%		1	1	.
SCI LAGUNES	COTE D'IVOIRE	NON COTE	Affaires Immobilières	815	0,0%		10	10	.
GRUPE INTERBANCAIRE MONETIQUE UMDOA (GIM)	SENEGAL	NON COTE	Services Monétaires	9 529	0,2%	10 000	15	15	.
GARI	TOGO	NON COTE	Fonds Garantie des Investisseurs	12 955	0,2%	10 000	20	20	1
CRHH UMDOA	TOGO	NON COTE	Refinancements Hypothécaires	5 831	3,7%	10 000	216	216	.



IMMOBILISATIONS INCORPORELLES ET CORPORELLES

ETAT: COTE D'IVOIRE

ETABLISSEMENT: SOCIETE IVOIRIENNE DE BANQUE

[2 | 0 | 2 | 0 | 1 | 2 | 3 | 1]

[A | 0 | 0 | 7]

[]

Date d'arrêté

C | B

LC

(en millions de F CFA)

IMMOBILISATIONS	MONTANT BRUT AU DEBUT DE L'EXERCICE	ACQUISITIONS DE L'EXERCICE / REEVALUATIONS	CESSIONS OU RETRAITS DE L'EXERCICE	MONTANT BRUT A LA FIN DE L'EXERCICE	AMORTISSEMENTS/DEPRECIATIONS			MONTANT NET A LA FIN DE L'EXERCICE	
					EN DEBUT D'EXERCICE	DOTATIONS	REPRISES		EN FIN D'EXERCICE
IMMOBILISATIONS D'EXPLOITATION	45 331	3 502	1 351	47 480	28 099	3 789	400	31 488	15 992
Immobiliations incorporelles	8 772	1 482	-	10 253	5 947	1 071	-	7 019	3 235
Immobiliations corporelles - Frises en location-financement - Meubles en location simple - Autres	36 559 - - 36 559	2 020 - - 2 020	1 351 - - 1 351	37 227 - - 37 227	22 151 - - 22 151	2 718 - - 2 718	400 - - 400	24 469 - - 24 469	12 758 - - 12 758
IMMOBILISATIONS HORS EXPLOITATION	631	-	-	631	147	27	-	174	458
Immobiliations incorporelles	-	-	-	-	-	-	-	-	-
Immobiliations corporelles	631	-	-	631	147	27	-	174	458



DETTES ENVERS LES ETABLISSEMENTS DE CREDIT ET ASSIMILES

ETABLISSEMENT: SOCIETE IVOIRIENNE DE BANQUE

ETAT: COTE D'IVOIRE

2 | 0 | 2 | 0 | 1 | 2 | 3 | 1 | A | 0 | 0 | 7 |

Date d'arrêté

C I B LC

(en millions de F CFA)

DETTES	BANQUES CENTRALES CCP	BANQUES DANS L'UMOA	AUTRES ETABLISSEMENTS DE CREDIT ET ASSIMILES DANS L'UMOA	BANQUES RESTE DU MONDE	INSTITUTIONS FINANCIERES INTERNATIONALES OU ETRANGERES	TOTAL AU 31/12/2020	TOTAL AU 31/12/2019
COMPTES ORDINAIRES CREDITEURS		1 713	144	1 753		3 610	6 896
EMPRUNTS			8 034	-	1 000	9 034	12 468
Au titre du marché monétaire							
Au jour le jour							
A terme			8 034		1 000	9 034	12 468
VALEURS DONNEES EN PENSION LIVREE	60 010					60 010	57 865
Au jour le jour	60 010					60 010	57 865
A terme							
TOTAL	60 010	1 713	8 178	1 753	1 000	72 654	77 229



Annexe 4.10

DEPOTS A LA CLIENTELE

ETAT: COTE D'IVOIRE ETABLISSEMENT: SOCIETE IVOIRIENNE DE BANQUE

Date d'arrêté C I B LC

(en millions de F CFA)

DEPOT	ETAT ET ASSIMILES	ISBLSM (1)	SOCIETES FINANCIERES	PARTICULIERS	AUTRES	TOTAL AU 31/12/2020	TOTAL AU 31/12/2019
COMPTES ORDINAIRES CREDITEURS	54 091	22 627	12 286	143 104	381 819	613 927	503 887
COMPTES ET DEPOTS A TERME	10 100	3 905	1 983	53 799	72 812	142 599	148 005
OPERATIONS DE PENSION LIVREE							
COMPTE D'EPARGNE A REGIME SPECIAL				183 954	3 760	187 714	165 545
AUTRES DEPOTS	164	719	12	928	19 881	21 704	20 010
TOTAL	64 355	26 532	14 281	381 785	478 272	965 944	837 447



DETTES REPRESENTÉES PAR UN TITRE, EMPRUNTS ET TITRES ÉMIS SUBORDONNÉS

ETAT: CÔTE D'IVOIRE

ÉTABLISSEMENT:

SOCIÉTÉ IVOIRIENNE DE BANQUE

| 2 | 0 | 2 | 0 | 1 | 2 | | 3 | 1 |

| A | 0 | 0 | 7 |

|

Date d'arrêté

C I B

L C

(en millions de F CFA)

	DEVISE	MONTANT EN DEVISE À L'ORIGINE	Taux d'intérêt	CONDITION SUSPENSIVES DE PAIEMENT DES COUPONS	ÉCHÉANCE	MONTANT AU 31/12/2020	MONTANT ADMIS DANS LES FONDS PROPRES PRUDENTIELS
DETTES REPRESENTÉES PAR UN TITRE							
- Emprunts obligataires							
- Autres dettes							
EMPRUNTS ET TITRES ÉMIS SUBORDONNÉS							
- A durée déterminée	XOF	10 000	7,50%		28/12/2024	10 004	8 000
- A durée déterminée	XOF	10 000	7,50%		07/12/2025	10 049	10 000
TOTAL		20 000				20 053	18 000



DEPRECIATIONS ET PROVISIONS

ETAT: COTE D'IVOIRE

ETABLISSEMENT: SOCIETE IVOIRIENNE DE BANQUE

2 | 0 | 2 | 0 | 1 | 2 | 3 | 1

Date d'arrêté

A | 0 | 0 | 7

C I B

LC

DEPRECIATIONS ET PROVISIONS	31/12/2019	DOTATIONS	REPRISES		31/12/2020
			Sans objet	Autres	
DEPRECIATIONS	38 010	12 522	5 595		44 937
Créances sur les établissements de crédit et assimilés	3				3
Créances sur la clientèle (*)	37 861	12 512	5 595		44 778
Titres de placement	-		-		-
Titres de participation et assimilés	87				87
Autres actifs	59	10			69
PROVISIONS	4 677	1 082	462		5 297
Risques d'exécution d'engagements par signature sur établissements de crédit					
Risques d'exécution d'engagements par signature sur clientèle	1 086	276	221		1 141
Pensions de retraite et obligations similaires	632	136			828
Autres risques et charges	2 899	670	241		3 328

* Dont intérêt sur créances douteuses



Grant Thornton Audit
Côte d'Ivoire
visa pour Identification

VARIATION DES CAPITAUX PROPRES

ETAT: COTE D'IVOIRE

ETABLISSEMENT: SOCIETE IVOIRIENNE DE BANQUE

2 | 0 | 2 | 0 | 1 | 2 | 3 | 1

A | 0 | 0 | 7

□

Date d'arrêté

C I B

LC

(en millions de FCFA)

CAPITAUX PROPRES	CAPITAL	PRIMES D'EMISSION ET DE FUSION	RESERVES REPORT A NOUVEAU RESULTAT	CAPITAUX PROPRES
CAPITAUX PROPRES AU 31/12/2018	10 000		63 449	61 986
Ajustements de début de période				
CAPITAUX PROPRES AU 01/01/2019	10 000		63 449	61 986
Augmentation / Réduction de capital				
Résultat de la période			28 057	28 057
Distribution de dividendes			- 15 000	- 15 000
Autres mouvements				
CAPITAUX PROPRES AU 31/12/2019	10 000		76 506	86 506
Ajustement en début de période				
CAPITAUX PROPRES AU 01/01/2020	10 000		76 506	86 506
Augmentation / Réduction de capital				
Résultat de la période			30 261	30 261
Distribution de dividendes			- 20 000	- 20 000
Autres mouvements				
BILAN AU 31/12/2020	10 000		86 767	96 767



REPARTITION DU CAPITAL ET DES DROITS DE VOTE

ETAT: COTE D'IVOIRE

ETABLISSEMENT: SOCIETE IVOIRIENNE DE BANQUE

[2 | 0 | 2 | 0 | 1 | 2]

[3 | 1]

[A | 0 | 0 | 7]

[]

Date d'arrêté

C I B

LC

(en millions de F CFA)

IDENTITE DES ACTIONNAIRES OU ASSOCIES	NATIONALITE	ADRESSE	NOMBRE DE TITRES DETENUS		PART DU CAPITAL	POURCENTAGE DE DROITS DE VOTE
			31/03/2020	31/12/2020		
MONTANT DU CAPITAL SOCIAL						10 000
MONTANT DU CAPITAL SOUSCRIT ET NON APPELE						200
VALEUR NOMINALE DES TITRES						
PERSONNES MORALES						
ATTIJARIWafa BANK	MAROCAINE		40 000 000	40 000 000	80,0%	80,0%
ATTIJARI IVOIRE HOLDING SA	MAROCAINE		25 500 000	25 500 000	51,0%	51,0%
Dont ETAT	IVOIRIENNE		12 000 000	12 000 000	24,0%	24,0%
DONT Organismes publics			2 500 000	2 500 000	5,0%	5,0%
PERSONNES PHYSIQUES et MORALES HORS SALARIES FLOTTANT						
			8 686 310	8 686 310	17,4%	17,4%
			8 686 310	8 641 025	17,4%	17,4%
SALARIES PERSONNEL SIB						
	IVOIRIENNE		1 313 690	1 313 690	2,6%	2,6%
			1 313 690	1 313 690	2,6%	2,6%
TOTAL			50 000 000	50 000 000	100%	100%



VENTILATION DES EMPLOIS ET RESSOURCES SUIVANT LA DUREE RESIDUELLE

ETAT: COTE D'IVOIRE

ETABLISSEMENT SOCIETE IVOIRIENNE DE BANQUE


[2 | 0 | 2 | 0 | 0 | 6] [3 | 0] [A | 0 | 0 | 7] []

Date d'arrêté

C I B LC

(en millions de F CFA)

EMPLOIS/RESSOURCES	MOINS DE 1 MOIS	1 MOIS A 3 MOIS	3 MOIS A UN AN	1 AN A 5 ANS	PLUS DE 5 ANS	TOTAL AU 30/06/2020
ACTIF						
Créances sur les établissements de crédit et assimilés	22 897	-	-	-	289	23 186
Créances sur la clientèle	283 048	101 071	125 052	269 493	35 861	814 525
Obligations et autres titres à revenu fixes						
Titres de transaction		35 355	3 461			38 816
Titres de placement	3 061	529	14 841	144 396	28 487	191 314
Titres d'investissement			167	14 585	22 727	37 479
TOTAL	309 006	136 955	143 354	428 474	87 364	1 105 320
PASSIF						
Dettes envers les établissements de crédit et assimilés	68 203	970	3 554	1 000	6 229	79 956
Dettes envers la clientèle	772 043	21 878	37 151	75 673	3 658	910 403
Dettes représentées par un titre				-		-
TOTAL	840 246	22 848	40 705	76 673	9 887	990 359



OPERATIONS EN DEVISES

ETAT: COTE D'IVOIRE

ETABLISSEMENT: SOCIETE IVOIRIENNE DE BANQUE

2 | 0 | 2 | 0 | 1 | 2 | 3 | 1

A | 0 | 0 | 7 |

Date d'arrêté

C I B LC

(en millions de F CFA)

DEVICES	31/12/2020				31/12/2019			
	ACTIF	PASSIF	DEVICES A RECEVOIR	DEVICES A LIVRER	ACTIF	PASSIF	DEVICES A RECEVOIR	DEVICES A LIVRER
124 DOLLAR CANADIEN	194	100	25	-	53	1	-	-
392 YEN JAPONAIS	-	5	-	-	-	5	-	-
504 DIRHAM MAROCAIN	-	2	2	-	1	-	-	-
756 FRANC SUISSE	378	2	-	232	112	2	-	-
788 DINAR TUNISIEN	10	-	-	-	10	-	-	-
826 LIVRE STERLING	96	1	-	1	29	15	-	2 082
840 DOLLAR U.S	1 609	399	8 180	22 530	4 324	450	3 568	7 402
950 Franc CFA	-	99	-	158	99	-	-	-
978 EURO	4 257	7 025	17 365	61 092	4 495	10 480	10 369	11 815
TOTAL	6 544	7 633	25 572	84 013	9 123	10 953	13 937	21 299



ENGAGEMENTS DE FINANCEMENT ET DE GARANTIE

ETAT: COTE D'IVOIRE

ETABLISSEMENT: SOCIETE IVOIRIENNE DE BANQUE

2 | 0 | 2 | 0 | 1 | 2

3 | 1

A | 0 | 0 | 7

|

Date d'arrêté

C I B

LC

(en millions de F CFA)

ENGAGEMENTS DE FINANCEMENT ET DE GARANTIE DONNES	31/12/2019	31/12/2020
Engagements de financement en faveur des établissements de crédit et assimilés	0	0
Crédits documentaires		
Acceptations ou engagements de payer		
Ouvertures de crédits confirmés		
Autres engagements de financement donnés		
Engagement de financement en faveur de la clientèle	23 797	22 610
Crédits documentaires import	5 705	8 203
Acceptations ou engagements de payer		879
Ouvertures de crédits confirmés		16
Autres engagements de financement donnés	18 092	13 512
Engagement de garantie d'ordre des établissements de crédit et assimilés	278	282
Confirmation d'ouvertures de crédits documentaires		
Acceptations ou engagements de payer		
Autres engagements donnés	278	282
Engagements de garantie d'ordre de la clientèle	85 077	77 617
Obligations cautionnées	417	481
Cautions, avals et autres garanties donnés	79 817	72 073
Garanties de remboursement de crédit		
Autres garanties données	4 843	5 063
Engagements douteux	1 263	1 192
ENGAGEMENTS DE FINANCEMENT ET DE GARANTIE RECUES		
Engagements de financement recus des établissements de crédits et assimilés	0	0
Crédits documentaires		
Acceptations ou engagement de payer		
Ouvertures de crédits confirmés		
Autres engagements de financement recus		
Engagements de financement recus de la clientèle	0	0
Acceptations ou engagement de payer		
Autres engagements de financement recus		
Engagements de garantie recus des établissements de crédit et assimilés	9 858	11 995
Confirmations d'ouvertures de crédits documentaires		
Acceptations ou engagement de payer		
Autres engagements recus	9 858	11 995
Engagements de garantie recus de la clientèle	792 386	1 084 400
Garanties recus de l'Etat et des organismes assimilés		
Garanties reçues des entreprises d'assurance et de capitalisation		
Garanties reçues de la clientèle financière		
Autres garanties reçus	792 386	1 084 400



Grant Thornton Audit
Côte d'Ivoire
visa pour identification

VALEURS ET SURETES RECUES/DONNEES EN GARANTIE

ETAT: COTE D'IVOIRE ETABLISSEMENT: SOCIETE IVOIRIENNE DE BANQUE

[2] 0 [2] 0 [1] 2 [3] 1 [A] 0 [0] 7

Date d'arrêté

C I B LC

(en millions de FCFA)

VALEURS ET SURETES RECUES EN GARANTIE	VALEUR NETTE COMPTABLE	RUBRIQUE DE L'ACTIF OU DU HORS BILAN ENREGISTRANT LES CREANCES OU ENGAGEMENTS DONNES	MONTANTS DES CREANCES ET DES ENGAGEMENTS DONNES COUVERTS
EFFETS PUBLICS ET VALEURS ASSIMILES	-	A.1 CREANCES INTERBANCAIRES ET ASSIMILEES	-
AUTRES TITRES	31624	A.4 CREANCES SUR LA CLIENTELE	17 383
HYPOTHEQUES	200 398	A.4 CREANCES SUR LA CLIENTELE	36 124
AUTRES VALEURS ET SURETES REELLES	206 018	A.4 CREANCES SUR LA CLIENTELE	842 396
TOTAL	438 040		895 903
VALEURS ET SURETES DONNEES EN GARANTIE	VALEUR NETTE COMPTABLE	RUBRIQUE DU PASSIF OU DU HORS BILAN ENREGISTRANT LES DETTES OU ENGAGEMENTS RECUS	MONTANT DES DETTES ET DES ENGAGEMENTS RECUS COUVERTS
EFFETS PUBLICS ET VALEURS ASSIMILES	66 667	P.2 DETTES INTERBANCAIRES ET ASSIMILES	60 010
AUTRES TITRES			
HYPOTHEQUES			
AUTRES VALEURS ET SURETES REELLES			
TOTAL	66 667		60 010



COUT DU RISQUE

ETAT: COTE D'IVOIRE

ETABLISSEMENT: SOCIETE IVOIRIENNE DE BANQUE

2 | 0 | 2 | 0 | 1 | 2 | 3 | 1 |

A | 0 | 0 | 7 |

|

Date d'arrêté

C I B

LC

(en millions de F CFA)

	01/01/2019	31/12/2019	31/12/2020
CREANCES SUR LES ETABLISSEMENTS DE CREDIT			
Dotations nettes pour dépréciations			
Pertes non couvertes par des dépréciations			
Récupérations sur créances amorties			
CREANCES SUR LA CLIENTELE	5 961	6 602	5 519
Dotations nettes pour dépréciations (*)	8 853	6 475	5 402
Pertes non couvertes par des dépréciations	69	128	117
Récupérations sur créances amorties	2 961	1	
AUTRES RISQUES	734	990	631



EVOLUTION DES RESULTATS ET AUTRES ELEMENTS D'IMPORTANCE SIGNIFICATIVE

ETAT: COTE D'IVOIRE

ETABLISSEMENT: SOCIETE IVOIRIENNE DE BANQUE

2 | 0 | 2 | 0 | 1 | 2 | 3 | 1

A | 0 | 0 | 7

Date d'arrêté

C I B

(en millions de F CFA)

ELEMENTS	31/12/2018	31/12/2019	31/12/2020
CAPITAUX PROPRES ET RESSOURCES ASSIMILEES	89 624	103 111	111 043
OPERATIONS ET RESULTATS DE L'EXERCICE			
Produit net bancaire	65 941	71 887	74 467
Résultat d'exploitation	28 666	33 624	34 905
Impôt sur le résultat	5 476	5 472	4 630
Résultat net	23 200	28 057	30 261
RESULTAT PAR ACTION			
Résultat net par action ou part sociale	0,000464	0,000561	0,000605
Bénéfice distribué par action ou part sociale	0,000280	0,000300	0,000400
PERSONNEL ET POLITIQUE SALARIALE			
Rémunérations brutes de l'exercice	11 862	12 203	13 168
Avantages sociaux versés aux personnels	2 141	2 322	1 489
Participations et intéressement	433	247	237
Effectif moyen au cours de l'exercice	789	840	893



Grant Thornton Audit
Côte d'Ivoire
visa pour identification

INFORMATIONS SECTORIELLES

ETAT: COTE D'IVOIRE

ETABLISSEMENT: SOCIETE IVOIRIENNE DE BANQUE

2 | 0 | 2 | 0 | 1 | 2 | 3 | 1

A | 0 | 0 | 7

|

Date d'arrêté

C I B

LC

(en millions de F CFA)

	ETAT DU DECLARANT	AUTRES ETATS DE L'UMOA	AUTRES RESIDENTS UMOA	RESTE DU MONDE	TOTAL 31/12/2020	TOTAL 31/12/2019
BILAN						
ACTIF	1 200 435	16 874	298	6 683	1 224 290	1 099 398
Passif	1 133 078	20 654	60 010	10 548	1 224 290	1 099 398
HORS BILAN						
Engagements donnés	97 324			4 378	101 702	110 469
Engagements reçus	1 094 007	4 680		2 388	1 096 395	802 244
COMPTE DE RESULTAT						
Produit net bancaire	72 532	-291	-2 009	-123	74 955	71 887



Annexe 4.22

REMUNERATIONS ET AVANTAGES DES DIRIGEANTS

ETAT: COTE D'IVOIRE ETABLISSEMENT: SOCIETE IVOIRIENNE DE BANQUE

[2 | 0 | 2 | 0 | 1 | 2 |] [3 | 1 |] [A | 0 | 0 | 7 |] [| |]

Date d'arrêté C I B LC

(en millions de F CFA)

REMUNERATIONS ET AVANTAGES	31/12/2019	31/12/2020
REMUNERATION BRUTES Y COMPRIS LES INDEMNITES DE FONCTION ET LES AVANTAGES EN NATURE		
Rémunérations brutes	385	391
Indemnités de fonction	-	-
Avantages en nature	81	129
PAIEMENTS A BASE D' ACTIONS		
Nombre d'actions	-	-
Valorisation de l'action au 31/12	-	-
Nombre d'options non exercées au 31/12	-	-
Valorisation de l'action au 31/12	-	-
AVANTAGES POSTERIEURS A L'EMPLOI		
Indemnités de fin de carrière	3	3
Régime de retraite à cotisations définies	5	7
ASSURANCE MALADIE	6	5
AUTRES AVANTAGES (ASSURANCE DECES)	2	2



PRETS, AVANCES ET GARANTIES ACCORDES AUX DIRIGEANTS

ETAT: COTE D'IVOIRE

ETABLISSEMENT: SOCIETE IVOIRIENNE DE BANQUE

2	0	2	0	1	2	3	1	A	0	0	7	
---	---	---	---	---	---	---	---	---	---	---	---	--

Date d'arrêté

C I B LC

(en millions de FCFA)

PRETS, AVANCES ET GARANTIES	QUALITE DU BENEFICIAIRE	MONTANT		TAUX D'INTERET	AUTORISATION DU CONSEIL D'ADMINISTRATION
		INITIAL	SOLDE		
PRETS					
CREDIT IMMOBILIER	DIRECTION GENERALE	30	20	2,25%	OUI
CREDIT IMMOBILIER	DIRECTION GENERALE	100	67	2,75%	OUI
CREDIT IMMOBILIER	DIRECTION GENERALE	30	22	2,25%	OUI
CREDIT IMMOBILIER	DIRECTION GENERALE	100	73	2,75%	OUI
AVANCES SUR SALAIRE	DIRECTION GENERALE	6	6	0,00%	OUI
AVANCES					
DECOUVERT	DIRECTION GENERALE	9	0	5,50%	OUI
DECOUVERT	DIRECTION GENERALE	6	4	5,50%	OUI
GARANTIES					
HYPOTHEQUE					
DELEGATION ASSURANCE VIE	DIRECTION GENERALE	350			OUI
	DIRECTION GENERALE	310			OUI

OPERATIONS REALISEES AVEC LES PARTIES LIEES

ETAT: COTE D'IVOIRE

ETABLISSEMENT: SOCIETE IVOIRIENNE DE BANQUE

[2 | 0 | 2 | 0 | 1 | 2 | 3 | 1]

[A | 0 | 0 | 7]

[]

Date d'arrêté

C I B

LC

(en million de F CFA)

OPERATIONS	31/12/2020			31/12/2019				
	FILIALES	CO-ENTREPRISE	AUTRES PARTICIPATIONS SIGNIFICATIVES	ENTITES LIEES AUX ADMINISTRATEURS ET PRINCIPAUX ACTIONNAIRES	FILIALES	CO-ENTREPRISE	AUTRES PARTICIPATIONS SIGNIFICATIVES	ENTITES LIEES AUX ADMINISTRATEURS ET PRINCIPAUX ACTIONNAIRES
ACTIF								
Prêts, avances et titres				2 163				4 373
Comptes ordinaires débiteurs				8 323				
Prêts					597			
Titres	597				40			
Autres actifs	40							
TOTAL	637			10 476	637			4 373
PASSIF								
Dépôts	1 880				1 500			
Comptes ordinaires créditeurs	1 203			3 306	2 308			2 285
Autres emprunts				2 182				2 909
Dettes représentées par des titres								
Autres passifs								
TOTAL	3 083			5 488	3 808			5 194
ENGAGEMENTS HORS BILAN DONNES								
Engagements de financements donnés	1 071				1 071			
Engagements de garantie donnés								
TOTAL	1 071				1 071			
PRODUITS ET CHARGES								
Intérêts et produits assimilés	0			7	0			63
Intérêts et charges assimilés				274				480
Commissions (produites)	1			-	1			54
Commissions (charges)				140				19
Autres produits								
Autres charges				2 866				2 201
TOTAL NET	1			- 3 273	1			- 2 563

COMPTES DE LA CLIENTELE

ETAT: COTE D'IVOIRE
 ETABLISSEMENT: SOCIETE IVOIRIENNE DE BANQUE
 [2 | 0 | 2 | 0 | 1 | 2 |] [3 | 1 |] [A | 0 | 0 | 7 |] []
 Date d'arrêté C I B LC
 (en nombre)

NOMBRE DE COMPTES DE LA CLIENTELE	31/12/2019	31/12/2020
COMPTES COURANTS	15 880	14 329
COMPTES CHEQUES DES RESIDENTS DE L'ETAT DU DECLARANT	178 215	166 219
COMPTES CHEQUES DES RESIDENTS DE L'UMOA	7 415	6 806
COMPTES CHEQUES DES RESIDENTS DU RDM	5 698	5 312
COMPTES D'EPARGNE	216 404	204 226
COMPTES A TERME	1 269	1 253
BONS DE CAISSE	-	-
AUTRES COMPTES DE DEPOTS	10 428	8 497



RESEAU

ETAT: COTE D'IVOIRE ETABLISSEMENT: SOCIETE IVOIRIENNE DE BANQUE

2 | 0 | 2 | 0 | 1 | 2 | 3 | 1 | A | 0 | 0 | 7 |

Date d'arrêté C I B LC

(en nombre)

	31/12/2020	31/12/2019
RESEAU		
GUICHET PERMANENT	67	60
GUICHETS PERIODIQUES		
DISTRIBUTEURS/ GUICHETS AUTOMATIQUES DE BANQUE	84	84
SUCCESSALES ET AGENCES A L'ETRANGER		
BUREAUX DE REPRESENTATION		



TABLEAU DES EFFECTIFS, DE LA MASSE SALARIALE ET DU PERSONNEL EXTERIEUR

ETAT: COTE D'IVOIRE

ETABLISSEMENT: SOCIETE IVOIRIENNE DE BANQUE

[2 | 0 | 2 | 0 | 1 | 2] [3 | 1 | A | 0 | 0 | 7] []

Date d'arrêté

C I B

LC

(en millions de F CFA)

PERSONNEL PROPRE	EFFECTIFS						MASSE SALARIALE									
	ETAT DU DECLARANT		UMDA		RDM		TOTAL		ETAT DU DECLARANT		UMDA		RDM		TOTAL	
	M	F	M	F	M	F	M	F	M	F	M	F	M	F	M	F
CADRES ET ASSIMILES	262	239	3	2	4	-	289	241	5 801	3 992	79	22	526	-	6 206	4 014
TECHNICIENS ET ASSIMILES	-	-	-	-	-	-	-	-	-	-	-	-	-	-	-	-
AGENTS DE MAITRISE	226	214	4	1	-	2	230	217	1 496	1 363	28	5	-	1 524	1 401	
EMPLOYES ET OUVRIERS	3	-	-	-	-	-	3	-	23	-	-	-	-	23	-	-
TOTAL	481	453	7	3	4	2	492	469	7 120	5 375	107	27	526	19	7 763	5 416

PERSONNEL EXTERIEUR	EFFECTIFS						CHARGES TOTALES		
	ETAT DU DECLARANT		UMDA		RDM		TOTAL		CHARGES TOTALES
	M	F	M	F	M	F	M	F	
CADRES ET ASSIMILES									
TECHNICIENS ET ASSIMILES									
AGENTS DE MAITRISE	14	5	2	0	0	0	16	5	64
EMPLOYES ET OUVRIERS									
TOTAL	14	5	2	0	0	0	16	5	64

