

REVUE HEBDOMADAIRE

Semaine du 26 décembre 2022 au 01er janvier 2023



La Bourse Régionale termine l'année en beauté...

MARCHÉ DE LA BRVM

BRVM C
203,22

+0,10%

BRVM 10
165,58










-1,94%

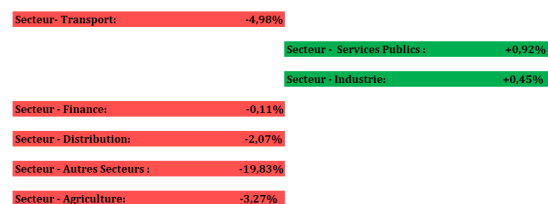
Capitalisation
16 487 Mds

+9,78%

Transactions
3,79 Milliards

-19,72%

 FILTISAC CI	+14,70%	 SETAO CI	-19,83%
 ORAGROUP TOGO	+12,14%	 SAPH CI	-9,18%
 SICABLE CI	+11,43%	 CROWN SIEM CI	-8,72%
 NEI-CEDA CI	+6,67%	 SUCRIVOIRE CI	-7,04%
 TRACTAFRIC MOTORS CI	+6,50%	 ONATEL BF	-6,98%



Le marché des actions de la Bourse Régionale des Valeurs de l'UEMOA clôture la dernière séance de l'année 2022 sur une hausse avec un BRVM C qui a cru de 1,1% à 203,22 points. Le BRVM 10 s'est, quant à lui, contracté de 1,94% à 165,58 points. La performance de cette dernière séance est attribuée aux progressions enregistrées au niveau des secteurs « Services Publics » (+0,92%), et « Industrie » (+0,45%). En revanche, les secteurs « Autres Secteurs » (-19,83%), « Transport » (-4,98%), « Agriculture » (-3,27%), « Distribution » (-2,27%) et « Finance » (-0,11%) sont en piètre forme cette semaine. Par ailleurs, un intérêt remarquable des investisseurs a été observé sur le marché se traduisant par un volume des transactions qui s'établit à 4 139 209 titres au 31 décembre 2022 contre 1 692 531 titres échangés la semaine précédente. Le titre ETI TOGO a été l'attraction principale de cette dernière séance, avec 84% du volume total des transactions. Cette séance a été également marquée par la cotation du titre Orange Côte d'Ivoire. En effet, après la clôture par anticipation de son Offre Publique de Vente (OPV) d'actions pour un montant de 140,98 milliards de FCFA, ORANGE Côte d'Ivoire a fait son entrée ce vendredi 30 décembre 2022 au Compartiment des actions de la BRVM. Cotée sous le symbole ORAC au cours de référence de 9 500 FCFA, l'action ORANGE Côte d'Ivoire a terminé la journée de bourse à 10 210 FCFA, soit une progression de 7,47 %. Ainsi, en valeur, le secteur « Services Publics » s'est démarqué avec les titres Orange Côte d'Ivoire et SONATEL qui ont dominé les échanges représentant respectivement 13 et 28% des transactions. Au terme de cette dernière séance de l'année, 13 valeurs sont en hausse contre 28 en baisse, 3 valeurs sont restées constantes.

Le marché des obligations de la BRVM a enregistré pour l'année écoulée 110 lignes obligataires contre 94 à fin décembre 2021. La capitalisation boursière s'établit à 8 927 milliards FCFA, soit une progression de 0,22% par rapport à la semaine précédente. L'année 2022 a été également très dynamique pour le compartiment obligataire avec les émissions records constatés sur certains Etats de l'espace UEMOA, notamment la Côte d'Ivoire.



NEI-CEDA CI maintient sa note de crédit long terme « A »

L'agence de notation Bloomfield Investment a reconduit la note de long terme « A - » de NEI-CEDA tandis que celle de court terme est restée inchangée à « A1- ». Ces notes adossées à une perspective stable s'expliquent par plusieurs facteurs. Il s'agit entre autres d'une croissance de l'ensemble des indicateurs de performance et de rentabilité, d'un renforcement continu des fonds propres observé depuis 2016, d'une bonne capacité à générer de la trésorerie à partir de l'exploitation, d'une mise en conformité effective avec les exigences réglementaires et d'un intérêt manifeste de l'actionnaire majoritaire pour NEI-CEDA.

En revanche, l'agence souligne que les facteurs de fragilité pourraient provenir d'un niveau de concurrence élevé dans le secteur de l'édition, d'un important stock de créances anciennes à apurer, d'une forte concentration du chiffre d'affaires sur la vente de livres scolaires de niveau primaire et d'un risque sécuritaire certes modéré, mais qui demeure présent.

Rappelons que la société a vu son résultat net progresser de 6% pour s'établir à 1,27 milliards FCFA au troisième trimestre 2022.

(Source : Bloomfield Investment – Notation financière NEI CEDA)



Notation souveraine : Bloomfield réattribue la note « BBB- » à l'Etat du Togo

L'agence de notation financière Bloomfield Investment a réaffirmé les notes en dette souveraine de long terme « BBB- » et de court terme « A3 » à l'Etat du Togo. Selon l'agence de notation, cette notation est motivée par une croissance de l'économie en 2020, un endettement viable malgré sa hausse, une capacité démontrée à accéder à des ressources de longues maturités, un environnement politique relativement stable et un environnement politique relativement stable.

Cependant, Bloomfield relève quelques facteurs de fragilité qui pourraient affecter la qualité de crédit du Togo. Il s'agit notamment d'un service de la dette qui pèse sur les recettes fiscales, d'une exposition au risque de change présente, d'un accroissement du déficit budgétaire causé par la crise sanitaire de la covid 19 et d'un environnement sécuritaire sous régional fragile.

(Source: Bloomfield Investment – Notation financière Togo)



ALIOS FINANCE Côte d'Ivoire conserve sa note de crédit long terme « BBB+ »

A l'issue d'une nouvelle évaluation, Bloomfield Investment réattribue à ALIOS FINANCE Côte d'Ivoire les notes de long terme « BBB+ » et de court terme « A1 ». La perspective rattachée à ces notes reste stable. La notation a été basée sur des facteurs positifs tels qu'une exécution globalement satisfaisante de la stratégie en 2021, une exploitation rentable en 2021, une amélioration du résultat net déficitaire grâce notamment à une maîtrise du coût du risque, une croissance maîtrisée des engagements risqués en 2021, un nouveau plan stratégique 2022-2026 axé sur un élargissement des offres de Alios Finance CI et de bonnes perspectives de développement. L'agence de notation relève par ailleurs qu'une détérioration de la qualité de crédit de la société serait du fait de conditions exogènes peu favorables au développement des activités de crédit-bail et du risque socio-politique et sécuritaire toujours présent dans les zones d'implantation.

(Source: Bloomfield Investment – Alios Finance Côte d'Ivoire)

RÉSUMÉ DU MARCHÉ ACTIONS

Valeur	Données de la semaine							Sur l'année	
	23-déc.	+ Haut	+ Bas	30-déc.	Var.	Q.Echa	V.Echan	31-déc.	Var./An
SECTEUR INDUSTRIE									
SICABLE COTE D'IVOIRE	1 050	1 200	1 100	1 170	11,4%	47	52 485	1 080	8,33%
FILISAC COTE D'IVOIRE	1 395	1 630	1 300	1 600	14,7%	49 566	73 671 270	1 700	-5,88%
NEI-CEDA COTE D'IVOIRE	750	800	735	800	6,7%	2 532	1 998 095	560	42,86%
NESTLE COTE D'IVOIRE	8 300	8 400	7 680	8 245	-0,7%	24 725	201 458 405	4 800	71,77%
CROWN SIEM COTE D'IVOIRE	745	740	635	680	-8,7%	656	467 080	650	4,62%
AIR LIQUIDE COTE D'IVOIRE	695	715	625	675	-2,9%	1 423	983 055	830	-18,67%
SOLIBRA COTE D'IVOIRE	83 250	83 250	83 240	83 250	0,0%	20	1 664 990	154 000	-45,94%
SMB COTE D'IVOIRE	6 980	6 890	6 650	6 800	-2,6%	6 420	42 984 745	6 940	-2,02%
SITAB COTE D'IVOIRE	6 700	6 850	6 200	6 850	2,2%	3 616	24 033 935	5 995	14,26%
UNILEVER COTE D'IVOIRE	7 030	7 025	7 025	7 025	-0,1%	44	309 100	4 800	46,35%
UNIWAX COTE D'IVOIRE	750	790	720	770	2,7%	21 375	16 099 660	2 010	-61,69%
SECTEUR SERVICES PUBLICS									
CIE COTE D'IVOIRE	2 000	2 000	1 930	1 990	-0,5%	15 796	31 407 650	1 950	2,05%
ONATEL BURKINA FASO	3 440	3 440	3 195	3 200	-7,0%	31 914	104 913 090	4 000	-20,00%
SODE COTE D'IVOIRE	5 495	5 475	5 100	5 465	-0,5%	1 886	9 854 495	4 485	21,85%
SONATEL SENEGAL	15 600	15 500	14 800	15 200	-2,6%	69 154	1 050 637 945	13 970	8,80%
SECTEUR FINANCE									
BICI COTE D'IVOIRE	6 975	6 980	6 500	6 850	-1,8%	6 311	43 921 145	6 000	14,17%
BANK OF AFRICA BENIN	5 750	6 000	5 700	5 950	3,5%	6 563	38 373 300	5 205	14,31%
BANK OF AFRICA BURKINA FASO	5 195	5 295	4 995	5 200	0,1%	1 829	9 365 430	6 500	-20,00%
BANK OF AFRICA COTE D'IVOIRE	3 740	3 775	3 500	3 700	-1,1%	19 714	71 781 640	5 445	-32,05%
BANK OF AFRICA MALI	1 450	1 475	1 400	1 400	-3,4%	819	1 175 125	1 325	5,66%
BANK OF AFRICA NIGER	6 215	6 145	5 785	5 785	-6,9%	1 888	10 979 385	5 050	14,55%
BANK OF AFRICA SENEGAL	2 400	2 600	2 300	2 450	2,1%	25 961	66 145 395	2 300	6,52%
CORIS BANK INTERNATIONAL BURKINA FASO	8 395	8 400	8 255	8 390	-0,1%	2 227	18 609 615	10 375	-19,13%
ECOBANK COTE D'IVOIRE	5 125	5 085	4 535	4 945	-3,5%	14 805	71 376 885	4 375	13,03%
Ecobank Transnational Incorporated TOGO	20	20	18	19	-5,0%	3 487 466	66 246 441	24	-20,83%
NSIA BANQUE COTE D'IVOIRE	6 100	6 100	5 600	5 975	-2,0%	47 916	284 471 045	6 000	-0,42%
ORAGROUP TOGO	3 500	0	3 500	3 925	12,1%	45 906	178 204 415	4 245	-7,54%
SAFCA COTE D'IVOIRE	875	885	875	880	0,6%	739	647 560	840	4,76%
SOCIETE GENERALE COTE D'IVOIRE	11 500	12 360	11 015	11 605	0,9%	2 652	31 454 775	11 000	5,50%
SOCIETE IVOIRIENNE DE BANQUE COTE D'IVOIRE	4 590	4 590	4 350	4 585	-0,1%	16 804	76 702 030	3 985	15,06%
SECTEUR TRANSPORT									
BOLLORE TRANSPORT & LOGISTICS COTE D'IVOIRE	1 470	1 470	1 295	1 395	-5,1%	17 316	23 896 495	2 345	-40,51%
SECTEUR AGRICULTURE									
PALM COTE D'IVOIRE	10 385	10 385	10 000	10 385	0,0%	35 956	367 697 255	6 990	48,57%
SUCRIVOIRE COTE D'IVOIRE	995	950	815	925	-7,0%	4 213	3 598 895	945	-2,12%
SICOR COTE D'IVOIRE	5 750	6 180	5 320	5 405	-6,0%	134	739 795	4 950	9,19%
SOGB COTE D'IVOIRE	5 675	5 700	5 300	5 670	-0,1%	11 829	67 163 285	5 025	12,84%
SAPH COTE D'IVOIRE	5 500	5 500	4 995	4 995	-9,2%	16 922	85 206 895	5 100	-2,06%
SECTEUR DISTRIBUTION									
SERVAIR ABIDJAN COTE D'IVOIRE	1 310	1 450	1 295	1 295	-1,1%	1 249	1 622 120	1 505	-13,95%
BERNABE COTE D'IVOIRE	1 880	2 000	1 900	2 000	6,4%	110	210 000	2 020	-0,99%
CFAO MOTORS COTE D'IVOIRE	930	950	930	930	0,0%	1 583	1 472 965	1 230	-24,39%
TRACTAFRIC MOTORS COTE D'IVOIRE	3 000	3 200	3 100	3 195	6,5%	728	2 314 895	3 680	-13,18%
VIVO ENERGY COTE D'IVOIRE	795	795	735	750	-5,7%	2 047	1 568 000	870	-13,79%
TOTAL COTE D'IVOIRE	2 000	2 000	1 885	1 895	-5,3%	7 012	13 429 305	2 190	-13,47%
TOTAL SENEGAL	2 635	2 600	2 400	2 535	-3,8%	75 255	181 268 500	1 990	27,39%
AUTRES SECTEURS									
SETAO COTE D'IVOIRE	1 185	1 190	950	950	-19,8%	3 807	4 185 520	755	25,83%