

La Bourse Régionale termine la deuxième semaine de 2022 en hausse...

MARCHÉ DE LA BRVM

BRVM C
204,11

+1,14%

BRVM 10
157,54











+1,01%

Capitalisation
13 422 Mds

+0,92%

Transactions
1,24 Milliards

-35,24%

 FILTISAC CI	+9,68%	 SICOR CI	-14,43%
 SETAO CI	+7,86%	 BOA MALI	-13,96%
 TOTAL CI	+6,83%	 CROWN SIEM CI	-12,75%
 BOA BF	+4,75%	 SERVAIR ABIDJAN CI	-6,23%
 SIB CI	+4,59%	 AIR LIQUIDE CI	-5,68%

Secteur - Transport: -1,04%

Secteur - Services Publics: +0,57%

Secteur - Industrie: +1,53%

Secteur - Finance: +1,67%

Secteur - Distribution: +1,19%

Secteur - Autres Secteurs: +7,86%

Secteur - Agriculture: +0,19%

Le marché des actions de la bourse régionale clôture la deuxième semaine de l'année 2022 sur une hausse de ses indices phares. En effet, le BRVM C a cru de +1,14% à 204,11 points et le BRVM 10 de +1,01% à 157,54 points. Ces progressions sont attribuées aux performances enregistrées dans tous les indices sectoriels à l'exception du secteur « Transport » qui a accusé une baisse de 1,04%. Ainsi, les secteurs « Autres Secteurs » (+7,86%), « Finance » (+1,67%), « Industrie » (+1,53%), « Distribution » (+1,19%), « Services Publics » (+0,57%) et « Agriculture » (+0,19%) ont tous affiché des progressions. Dans la tendance de la semaine précédente, les transactions en volume ont enregistré une hausse de 0,15% à 14 290 046 titres contre 14 268 408 titres échangés la semaine précédente. A l'instar de la semaine précédente, Ecobank Transnational Incorporated TOGO (ETI TOGO) domine les échanges en représentant 98% de ce volume. En revanche, en valeur, les transactions ont baissé de 35,24% à 1,24 milliards FCFA; ETI TOGO représentant 29% de cette valeur suivie du titre SONATEL (10%). Au total, 21 valeurs sont en hausse contre 20 en baisse, 3 valeurs sont restées constantes.

Le marché des obligations de la BRVM affiche, quant à lui, une capitalisation boursière en hausse de 52 millions de FCFA soit 0,72%. La capitalisation globale des obligations est de 7 278 milliards de FCFA au 14/01/2021. Les obligations TPCL051 et TPNE04 représentant respectivement 56% et 41% des transactions en valeur qui, elles, ont augmenté de 3,72% à 501,095 millions FCFA cette semaine.

MARCHÉ DES TITRES PUBLICS

Emissions	Montant mds*	Montant retenu mds	Taux/Prix marginal	Taux de couverture
BAT CI 184 jours	60	26	2,5500%	336,51%
BAT CI 364 jours	60	40	2,7500%	
OAT SN 5,50% 2022-2027	37,50	40	104,3909%	479,02%

106 milliards de FCFA ont été levés sur le marché des titres publics, cette semaine. Les fonds émis ont concerné des Bons Assimilables du Trésor (BAT) de la Côte d'Ivoire et une Obligation Assimilable de Trésor (OAT) du Sénégal. Le rendement moyen pondéré pour les Bons Assimilables du Trésor est de 2,59% contre 2,90% enregistré la semaine précédente tandis que celui de l'OAT est ressorti à 4,25% contre 5,99% il y a un mois. Le taux moyen de couverture des opérations est ressorti à 407,77%.



La Banque de l'Habitat du Sénégal maintient sa note de crédit à long terme « BBB »

L'Agence de Notation Ouest Africaine WARA réattribue à la Banque de l'Habitat du Sénégal (BHS) la note de long terme « BBB » et la note de court terme w-4. Cette note adossée à une perspective stable reflète la mission d'intérêt public de la banque au travers du financement d'habitat social, le rôle prépondérant de l'institution dans le financement du secteur de l'immobilier du Sénégal, sa position de leader dans le financement de l'immobilier au Sénégal, entre autres. Toutefois la notation est contrainte par la taille réduite du réseau de la banque, d'un portefeuille de crédit perfectible en qualité et d'une efficacité opérationnelle faible. L'agence de notation ajoute par ailleurs que dans une prochaine évaluation, une amélioration de la notation de la banque serait tributaire d'une amélioration de la notation du Sénégal, d'une amélioration significative du contexte macroéconomique et/ou sectoriel du Sénégal, du succès de sa stratégie de diversification incrémentale. Cependant une dégradation de la notation serait la conséquence du désengagement de l'Etat du Sénégal quant à sa politique de soutien au secteur de l'immobilier, d'une détérioration des résultats de BHS, de la perte de parts de marché sur son marché local, etc.

Rappelons que la BHS a été créée en 1979 par l'Etat du Sénégal dans le but de financer le secteur immobilier en général, et celui de l'habitat social en particulier.

(Source : Etudes et Recherche FGI – Notation financière BHS Sénégal)



L'agence de Notation Financière WARA réattribue la note 'A+' à TotalEnergies Marketing Côte d'Ivoire

A l'instar de Total Energies Marketing Sénégal, L'Agence de Notation Ouest Africaine WARA assigne à TotalEnergies Marketing Côte d'Ivoire la note de long terme « A+ » et la note de court terme « w-3 ». Cette notation traduit que la société dispose d'une qualité de crédit moyenne à élever, et donc d'un risque de crédit faible. Simultanément la notation IBB- stable est attribuée à la société à l'échelle internationale. Selon l'agence, les points ayant favorisé cette notation sont : l'essor du marché ivoirien de distribution de produits pétroliers, une position de leader de marché, une gouvernance saine, un actionnariat solide, un bon niveau de compétitivité hors prix et une situation financière très saine. Cependant, WARA affirme que la notation reste sujette à quelques contraintes notamment une intensité concurrentielle très importante, des prix régulés, une marge de profit très faible, entre autres.

Rappelons que TOTAL EnergieMarketing Côte d'Ivoire a clôturé le troisième trimestre 2021 sur une performance notable avec un résultat en progression de 54,7% à 8,65 milliards.

(Source : Etudes et Recherche FGI – Notation financière TotalEnergies Marketing Cote d'Ivoire)



Classement des SGI de l'UEMOA en 2021 : Finance Gestion et Intermédiation renforce son positionnement et gagne 2,17% de part de marché

A l'issue du classement des SGI de l'UEMOA en 2021, Finance Gestion et Intermédiation se positionne en quinzième place selon la valeur des transactions de la BRVM avec une part de marché de 2,17% contre 0,22% la même période l'année dernière, soit une progression de 886%. Cette performance notable vient récompenser les efforts entrepris par la FGI pour son positionnement dans la zone UEMOA. En effet, depuis sa création en 2019, plusieurs réalisations ont été faites par la FGI notamment l'exercice consécutif de deux mandats de co-chef de file pour l'Etat de Côte d'Ivoire, son rang de 2e SGI sénégalaise autorisée à exercer la bourse en ligne, son programme de webinaires pour contribuer à l'éducation financière, son positionnement digital volontaire, entre autres.

(Source : Etudes et Recherche FGI)

RÉSUMÉ DU MARCHÉ ACTIONS

Valeur	Données de la semaine							Sur l'année	
	7-janv.	+ Haut	+ Bas	14-janv.	Var.	Q.Echa	V.Echan	31-déc.	Var./An
SECTEUR INDUSTRIE									
SICABLE COTE D'IVOIRE	1 095	1 150	1 070	1 080	-1,4%	3 870	4 249 660	1 010	6,93%
FILTISAC COTE D'IVOIRE	1 550	1 700	1 500	1 700	9,7%	6 308	9 989 910	1 610	5,59%
NEI-CEDA COTE D'IVOIRE	590	590	560	560	-5,1%	10 634	6 053 480	230	143,48%
NESTLE COTE D'IVOIRE	4 665	4 900	4 665	4 800	2,9%	21 565	102 511 415	320	1400,00%
CROWN SIEM COTE D'IVOIRE	745	745	650	650	-12,8%	991	673 670	200	225,00%
AIR LIQUIDE COTE D'IVOIRE	880	925	775	830	-5,7%	3 447	2 782 115	185	348,65%
SOLIBRA COTE D'IVOIRE	150 000	154 000	150 000	154 000	2,7%	171	26 174 000	50 900	202,55%
SMB COTE D'IVOIRE	7 000	7 080	6 920	6 940	-0,9%	1 308	9 174 440	3 080	125,32%
SITAB COTE D'IVOIRE	5 900	5 995	5 900	5 995	1,6%	731	4 378 850	530	1031,13%
UNILEVER COTE D'IVOIRE	4 890	4 890	4 800	4 800	-1,8%	12	58 230	4 165	15,25%
UNIWAX COTE D'IVOIRE	1 950	2 010	1 905	2 010	3,1%	23 750	46 412 160	1 000	101,00%
SECTEUR SERVICES PUBLICS									
CIE COTE D'IVOIRE	1 895	1 990	1 800	1 950	2,9%	10 637	20 217 450	1 500	30,00%
ONATEL BURKINA FASO	3 940	4 285	3 900	4 000	1,5%	13 652	54 419 690	2 865	39,62%
SODE COTE D'IVOIRE	4 350	4 485	4 325	4 485	3,1%	733	3 221 515	2 990	50,00%
SONATEL SENEGAL	13 950	14 000	13 800	13 970	0,1%	9 190	127 566 975	13 500	3,48%
SECTEUR FINANCE									
BICI COTE D'IVOIRE	6 100	6 100	6 000	6 000	-1,6%	3 465	20 875 700	6 680	-10,18%
BANK OF AFRICA BENIN	5 300	5 300	5 200	5 205	-1,8%	2 091	10 941 070	3 695	40,87%
BANK OF AFRICA BURKINA FASO	6 205	6 650	6 200	6 500	4,8%	773	4 985 455	3 750	73,33%
BANK OF AFRICA COTE D'IVOIRE	5 495	5 795	5 090	5 445	-0,9%	1 646	8 961 365	3 675	48,16%
BANK OF AFRICA MALI	1 540	1 530	1 225	1 325	-14,0%	18 447	24 641 265	1 125	17,78%
BANK OF AFRICA NIGER	5 150	5 145	4 800	5 050	-1,9%	7 731	39 407 305	3 500	44,29%
BANK OF AFRICA SENEGAL	2 350	2 400	2 300	2 300	-2,1%	8 338	19 469 370	1 495	53,85%
CORIS BANK INTERNATIONAL BURKINA FASO	10 375	10 385	10 310	10 375	0,0%	958	9 905 000	8 100	28,09%
ECOBANK COTE D'IVOIRE	4 400	4 450	4 300	4 375	-0,6%	5 964	26 147 180	3 895	12,32%
Ecobank Transnational Incorporated TOGO	23	27	24	24	4,3%	14 036 668	360 296 119	13	84,62%
NSIA BANQUE COTE D'IVOIRE	5 800	6 000	5 500	6 000	3,4%	2 502	14 345 655	6 000	0,00%
ORAGROUP TOGO	4 095	4 250	3 805	4 245	3,7%	1 784	7 115 740	4 150	2,29%
SAFCA COTE D'IVOIRE	840	840	805	840	0,0%	205	172 025	280	200,00%
SOCIETE GENERALE COTE D'IVOIRE	10 810	11 195	10 600	11 000	1,8%	4 867	52 414 475	8 095	35,89%
SOCIETE IVOIRIENNE DE BANQUE COTE D'IVOIRE	3 810	3 985	3 850	3 985	4,6%	18 512	71 896 735	2 700	47,59%
SECTEUR TRANSPORT									
BOLLORE TRANSPORT & LOGISTICS COTE D'IVOIRE	2 370	2 530	2 280	2 345	-1,1%	1 772	4 142 525	1 550	51,29%
SECTEUR AGRICULTURE									
PALM COTE D'IVOIRE	6 990	6 990	6 735	6 990	0,0%	2 017	13 834 385	2 250	210,67%
SUCRIVOIRE COTE D'IVOIRE	935	950	905	945	1,1%	9 404	8 869 130	500	89,00%
SICOR COTE D'IVOIRE	5 785	5 845	4 950	4 950	-14,4%	105	567 045	1 230	302,44%
SOGB COTE D'IVOIRE	4 990	5 070	4 900	5 025	0,7%	10 117	50 866 945	2 350	113,83%
SAPH COTE D'IVOIRE	5 090	5 100	4 950	5 100	0,2%	2 510	12 571 495	1 400	264,29%
SECTEUR DISTRIBUTION									
SERVAIR ABIDJAN COTE D'IVOIRE	1 605	1 600	1 390	1 505	-6,2%	10 019	14 935 155	1 240	21,37%
BERNABE COTE D'IVOIRE	2 120	2 150	2 020	2 020	-4,7%	1 293	2 725 285	600	236,67%
CFAO MOTORS COTE D'IVOIRE	1 240	1 230	1 130	1 230	-0,8%	1 863	2 217 855	360	241,67%
TRACTAFRIC MOTORS COTE D'IVOIRE	3 700	3 700	3 600	3 680	-0,5%	1 983	7 288 650	2 195	67,65%
VIVO ENERGY COTE D'IVOIRE	845	895	830	870	3,0%	15 952	13 597 825	600	45,00%
TOTAL COTE D'IVOIRE	2 050	2 190	2 005	2 190	6,8%	7 500	15 286 565	1 590	37,74%
TOTAL SENEGAL	1 995	1 995	1 930	1 990	-0,3%	2 306	4 555 495	1 800	10,56%
AUTRES SECTEURS									
SETAO COTE D'IVOIRE	700	770	700	755	7,9%	2 255	1 689 055	280	169,64%