

Le marché maintient son cap haussier pour la quatorzième semaine consécutive ..

MARCHÉ DE LA BRVM

BRVM C
186

+0,61%

BRVM 10
144,81

+0,74%








Capitalisation
12 672 Mds

+0,04%

Transactions
131,19 Millions

-98,78%

 BERNABE CI +18,92%	 SURCRIVOIRE -18,40%
 PALM CI +12,73%	 SICOR CI -8,58%
 SICABLE CI +8,57%	 AIR LIQUIDE CI -8,21%
 SGCI +6,54%	 SERVAIR CI -6,59%
 BOA NIGER +6,28%	 SIB CI -6,54%

 Secteur - Transport : -0,43%
 Secteur - Services publics : +0,43%
 Secteur - Industrie : +0,34%
 Secteur - Finances : +0,82%
 Secteur - Distribution : -0,11%
 Autres secteurs : +1,50%
 Secteur - Agriculture : +1,76%

Le marché des actions de la bourse régionale réalise sa quatorzième semaine consécutive de hausse soutenue par ses indices phares. En effet, le BRVM C a cru de +0,61% à 186 points et le BRVM 10 de +0,74% à 144,81 points. Ces progressions sont dans une grande mesure liée aux performances enregistrées dans les secteurs «Agriculture» (+1,76%), «Autres Secteurs» (+1,50%), «Finance» (+0,82%), «Services Publics» (+0,43%) et «Industrie» (+0,34%). Toutefois, cette semaine, le secteur «Transport» qui avait réalisé la meilleure performance la semaine précédente s'est replié de 0,43%. Il en est de même pour le secteur «Distribution» qui a baissé de 0,11%. Tout comme la semaine précédente, on note une baisse des transactions cette semaine. En effet, les transactions en volume ont baissé de 52,29% pour s'établir à 851 112 titres contre 1 784 070 titres échangés la semaine précédente. Au détriment de NESTLE CI, ONATEL BURKINA FASO domine les échanges pour cette semaine en représentant 12% de ce volume suivi des titres SIB CI (8%), et SODECI (5%). En valeur, les transactions ont considérablement baissé de 62,02% à 1,98 milliards FCFA contre 5,22 milliards de FCFA la semaine passée ; ONATEL représentant 21% de cette valeur suivie des titres SIB CI (14%), SONATEL (11%) et SODE CI (10%). Au total 16 valeurs sont en hausse contre 19 en baisse, 9 valeurs sont restées constantes.

Le marché des obligations de la BRVM affiche, quant à lui, une capitalisation boursière en baisse de 27 millions de FCFA soit 0,04%. La capitalisation globale des obligations est de 7 077 milliards de FCFA au 08/10/2021. L'obligation CRRH-5.85% 2016-2026 a représenté 55% des transactions en valeur qui ont baissé de 98,78% à 131 millions FCFA cette semaine.

MARCHÉ MONÉTAIRE

Emissions	Montant mds*	Montant retenu mds	Taux/Prix marginal	Taux de couverture
OAT BF 5,80% 2021-2026	40	9,80	104,80%	320,32%
OAT BF 6,10% 2021-2028	40	33,95	102,32%	

* Montant mis en adjudication en milliards FCFA

MARCHÉ MONÉTAIRE

Plus de 43,75 milliards de FCFA ont été levés sur le marché des titres publics, cette semaine. Les fonds émis ont concerné essentiellement des Obligations Assimilables du Trésor (OAT). Le rendement moyen pondéré pour les obligations du Trésor est de 5,11% contre 5,50% enregistré la semaine précédente. Le taux moyen de couverture des opérations est de 320,32%.



L'agence de Notation Financière WARA réattribue la note 'A' à FILTISAC

FILTISAC, l'entreprise ivoirienne spécialisée dans la fabrication de sacs en fibre naturelle vient de bénéficier à nouveau de la note A de la part de l'agence de notation financière WARA. Cette note est synonyme d'une qualité de crédit élevée. Sur le court terme, la société a bénéficié de la note "W-3". La perspective rattachée à ces notations reste stable. Cette performance repose sur plusieurs facteurs jugés positifs. Ce sont entre autres la position de leader du groupe sur le marché de l'emballage, du bon degré de diversification du groupe aussi bien en matière de mix produit qu'en terme de couverture géographique mais aussi d'une demande soutenue des produits d'emballage dans la sous-région. Toutefois, WARA relève quelques facteurs qui pourraient détériorer la notation de la société notamment l'apparition d'une nouvelle crise politique ou sanitaire impactant la Côte d'Ivoire ou la sous-région, une perte significative de parts de marché ou une hausse significative de charges relatives notamment aux achats de matières premières.

(Source: Etudes et Recherche FGI - Notation Financière SICABLE)



Sur les six premiers mois de l'année, SICABLE a enregistré un résultat net en baisse de 73,5%

La Société Ivoirienne de Câbles (SICABLE) a enregistré au terme du premier semestre 2021 un chiffre d'affaires en baisse de 18,7% à 8,49 milliards de FCFA par rapport au premier semestre 2020 sous l'effet de la hausse des prix des matières premières et de l'arrêt des livraisons du projet d'enfouissement du réseau HTA de la ville d'Abidjan. Dans cette même dynamique, la valeur ajoutée est passée de 2,22 milliards FCFA à 1,48 milliards FCFA, soit une baisse de 33,3%. Quant au résultat d'exploitation, il a baissé de 63,9% s'affichant à 574,8 millions FCFA contre 1,59 milliards FCFA au premier semestre 2020 en rapport avec l'augmentation des dotations aux provisions de stock et des provisions pour risques et charges. Dans ces conditions, le résultat net s'est replié de 73,5% à 303,7 millions FCFA au premier semestre 2021 comparé à la même période l'année dernière.

(Source: Etudes et Recherche FGI - Rapport d'activité SICABLE 1er semestre 2021)



BOA BENIN annonce un résultat net en hausse de 12,04% au terme du premier semestre 2021

Au terme du premier semestre 2021, BOA Benin annonce un résultat net de 9,05 milliards FCFA, soit une progression de 12,04% par rapport au premier semestre 2020. D'après la banque, cette performance semestrielle est soutenue pour partie par la maîtrise du coût des ressources, des frais généraux (-3,83%) et du coût de risque de (-84,17%). En revanche le Produit Net Bancaire (PNB) est passé de 22,95 milliards FCFA au premier semestre 2020 à 22,24 milliards FCFA en fin juin 2021, soit un repli de 3,1% en lien avec la régression de la marge nette induite par la baisse du produit des emplois. Dans cette même dynamique, le résultat brut d'exploitation a affiché une baisse de 2,33% à 11,48 milliards FCFA contre 11,21 milliards FCFA la même période l'année dernière. Rappelons que la banque avait enregistré au terme du premier trimestre 2021 un résultat net en progression de 5% à 4,35 milliards FCFA.

(Source: Etudes et Recherche FGI - Rapport d'activité BOA BENIN 1er semestre 2021)



SAPH CI affiche une hausse remarquable de +366% au terme du premier semestre 2021

Après un premier trimestre marqué par un repli de 39% de son résultat net, SAPH CI affiche un résultat net en progression de +366% au terme du premier semestre 2021 comparé au premier semestre 2020, dans un contexte marqué par l'amélioration des cours moyens du caoutchouc sur le marché international. Ainsi, les indicateurs de performance sont tous ressortis en amélioration. Le chiffre d'affaires a progressé de 22% à 93,38 milliards FCFA du fait de l'effet conjugué de la hausse des ventes de caoutchouc de 9% et l'amélioration du prix moyen de vente de 13%. Dans cette même dynamique, le résultat d'exploitation a progressé de 185% à 10,31 milliards FCFA et le résultat des activités ordinaires a cru de 289% à 9,14 milliards FCFA en fin juin 2021.

(Source: Etudes et Recherche FGI - Rapport d'activité SAPH CI 1er semestre 2021)

RÉSUMÉ DU MARCHÉ ACTIONS

Valeur	Données de la semaine							Sur l'année	
	1-oct.	+ Haut	+ Bas	8-oct.	Var.	Q.Echa	V.Echan	31-déc.	Var./An
SECTEUR INDUSTRIE									
SICABLE COTE D'IVOIRE	1050	1200	1055	1140	8,6%	42407	48790405	1010	12,87%
FILTISAC COTE D'IVOIRE	1900	1900	1850	1850	-2,6%	27217	50574605	1610	14,91%
NEI-CEDA COTE D'IVOIRE	535	530	490	500	-6,5%	13749	6873715	230	117,39%
NESTLE COTE D'IVOIRE	3900	3950	3700	3910	0,3%	9754	36372730	320	1121,88%
CROWN SIEM COTE D'IVOIRE	780	800	730	750	-3,8%	7325	5666955	200	275,00%
AIR LIQUIDE COTE D'IVOIRE	670	670	600	615	-8,2%	3692	2327455	185	232,43%
SOLIBRA COTE D'IVOIRE	99000	102000	102000	102000	3,0%	15	1530000	50900	100,39%
SMB COTE D'IVOIRE	7000	7170	7000	7050	0,7%	8400	59502715	3080	128,90%
SITAB COTE D'IVOIRE	4200	4795	4050	4150	-1,2%	4198	17963920	530	683,02%
UNILEVER COTE D'IVOIRE	4550	0	0	4550	0,0%	0	0	4165	9,24%
UNIWAX COTE D'IVOIRE	2100	2100	2050	2050	-2,4%	10112	20900340	1000	105,00%
SECTEUR SERVICES PUBLICS									
CIE COTE D'IVOIRE	2000	2015	1860	2000	0,0%	22229	43573115	1500	33,33%
ONATEL BURKINA FASO	4000	4050	3950	3975	-0,6%	102510	412000015	2865	38,74%
SODE COTE D'IVOIRE	4400	4500	4200	4400	0,0%	44846	188538930	2990	47,16%
SONATEL SENEGAL	13700	13995	13500	13795	0,7%	16086	220318655	13500	2,19%
SECTEUR FINANCE									
BICI COTE D'IVOIRE	6100	6485	5645	6150	0,8%	1665	9644565	6680	-7,93%
BANK OF AFRICA BENIN	5600	6000	5265	5580	-0,4%	5344	29845450	3695	51,01%
BANK OF AFRICA BURKINA FASO	5650	5645	5500	5600	-0,9%	1957	10960695	3750	49,33%
BANK OF AFRICA COTE D'IVOIRE	4855	4900	4635	4855	0,0%	6725	32812865	3675	32,11%
BANK OF AFRICA MALI	2000	2000	1805	1935	-3,3%	7907	15574295	1125	72,00%
BANK OF AFRICA NIGER	4940	5500	4800	5250	6,3%	7396	37687860	3500	50,00%
BANK OF AFRICA SENEGAL	2350	2390	2260	2390	1,7%	9910	22962155	1495	59,87%
CORIS BANK INTERNATIONAL BURKINA FASO	9300	9500	8750	9300	0,0%	2023	18462300	8100	14,81%
ECOBANK COTE D'IVOIRE	4100	4450	4065	4210	2,7%	5088	20955375	3895	8,09%
Ecobank Transnational Incorporated TOGO	13	13	13	13	0,0%	273699	3558087	13	0,00%
NSIA BANQUE COTE D'IVOIRE	5905	6100	5550	5755	-2,5%	3594	21373120	6000	-4,08%
ORAGROUP TOGO	4330	4325	4010	4195	-3,1%	7590	31164980	4150	1,08%
SAFCA COTE D'IVOIRE	625	630	600	625	0,0%	2103	1302760	280	123,21%
SOCIETE GENERALE COTE D'IVOIRE	10325	11400	10260	11000	6,5%	1012	10970680	8095	35,89%
SOCIETE IVOIRIENNE DE BANQUE COTE D'IVOIRE	3905	4000	3900	3900	-0,1%	71185	278322805	2700	44,44%
SECTEUR TRANSPORT									
BOLLORE TRANSPORT & LOGISTICS COTE D'IVOIRE	2300	2300	2120	2290	-0,4%	1526	3462140	1550	47,74%
SECTEUR AGRICULTURE									
PALM COTE D'IVOIRE	5500	6300	5600	6200	12,7%	4127	25365460	2250	175,56%
SUCRIVOIRE COTE D'IVOIRE	1250	1160	1005	1020	-18,4%	23222	24862640	500	104,00%
SICOR COTE D'IVOIRE	6815	7870	6230	6230	-8,6%	599	4611020	1230	406,50%
SOGB COTE D'IVOIRE	4500	4720	4310	4505	0,1%	22972	101616565	2350	91,70%
SAPH COTE D'IVOIRE	5195	5995	5195	5195	0,0%	12643	68573115	1400	271,07%
SECTEUR DISTRIBUTION									
SERVAIR ABIDJAN COTE D'IVOIRE	1820	1900	1655	1700	-6,6%	13799	23778280	1240	37,10%
BERNABE COTE D'IVOIRE	1850	2200	1905	2200	18,9%	3488	7051695	600	266,67%
CFAO MOTORS COTE D'IVOIRE	850	850	840	850	0,0%	4121	3485220	360	136,11%
TRACTAFRIC MOTORS COTE D'IVOIRE	3110	3265	2900	3150	1,3%	3786	11506180	2195	43,51%
VIVO ENERGY COTE D'IVOIRE	875	895	835	845	-3,4%	14789	12526340	600	40,83%
TOTAL COTE D'IVOIRE	1800	1850	1665	1810	0,6%	9678	17601600	1590	13,84%
TOTAL SENEGAL	1810	1830	1790	1790	-1,1%	7770	13978765	1800	-0,56%
AUTRES SECTEURS									
SETAO COTE D'IVOIRE	665	680	650	675	1,5%	7568	4971295	280	141,07%