

Le marché maintient son cap haussier pour la douzième semaine consécutive ...

## MARCHÉ DE LA BRVM

**BRVM C**  
183,51

+2,22%

**BRVM 10**  
143,37



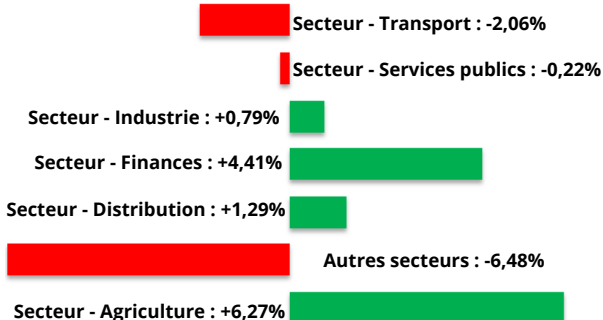








+1,62%

**Capitalisation**  
12 619 Mds

+1,00%

**Transactions**  
10 672 Millions

+43,66%

 <b>BOA BF</b> +15,69%	 <b>SETAO CI</b> -6,47%	 <ul style="list-style-type: none"> <li>Secteur - Transport : -2,06%</li> <li>Secteur - Services publics : -0,22%</li> <li>Secteur - Industrie : +0,79%</li> <li>Secteur - Finances : +4,41%</li> <li>Secteur - Distribution : +1,29%</li> <li>Autres secteurs : -6,48%</li> <li>Secteur - Agriculture : +6,27%</li> </ul>
 <b>PALM CI</b> +15,41%	 <b>BICI CI</b> -3,77%	
 <b>SERVAIR CI</b> +13,79%	 <b>BOLLORE CI</b> -2,10%	
 <b>CROWN CI</b> +10,37%	 <b>FILTISAC CI</b> -1,27%	
 <b>AIR LIQUIDE CI</b> +9,89%	 <b>CFAO CI</b> -1,18%	

Le marché des actions de la bourse régionale réalise sa douzième semaine consécutive de hausse, soutenu par ses indices phares. En effet, le BRVM C a enregistré une hausse remarquable de +2,22% à 183,51 points et le BRVM 10 a bondi de +1,62% à 143,37 points. Ces progressions sont liées aux performances enregistrées dans les secteurs « Agriculture » (+6,27%), « Finance » (+4,41%), « Distribution » (+1,29%) et « Industrie » (+0,79%). Pour cette semaine, on note une belle progression des transactions contrairement à la semaine précédente. En effet, les transactions en volume ont cru de 113,04% pour s'établir à 1 892 597 titres contre 812 129 titres échangés la semaine précédente. Sonatel Sénégal domine les échanges en représentant 8% de ce volume au détriment du titre Ecobank Transnational Incorporated TOGO qui était à la tête des échanges ces dernières semaines. En valeur, les transactions ont augmenté de 86,99% pour atteindre 4,89 milliards de FCFA contre 2,61 milliards de FCFA la semaine passée ; SONATEL représentant 43 % de cette valeur. BOA BF réalise la meilleure performance de la semaine avec une progression de +15,69%. Comme la semaine précédente, SETAO CI a enregistré la plus forte baisse (-6,47%). Au total 27 valeurs sont en hausse contre 10 en baisse, 7 valeurs sont restées constantes.

Le marché des obligations de la BRVM affiche, quant à lui, une capitalisation boursière en hausse de 3,24 milliards de FCFA soit 43,66%. La capitalisation globale des obligations est de 7 096 milliards de FCFA au 24/09/2021. Les transactions en valeur qui ont atteint 10,67 milliards FCFA cette semaine sont dominés par les obligations TPCI 5,95% 2017-2024-A (33%), SUKUK ETAT DE COTE D'IVOIRE 5,75% 2016-2023 (19%) et TPCI 5,75% 2019-2026 (19%).

## MARCHÉ MONÉTAIRE

Emissions	Montant	Montant retenu	Taux/Prix marginal	Taux de
BAT BF 364 jours	45	45,50	2,80%	114,44%
BAT NG 364 jours	75	75	3,08%	102,67%

\* Montant mis en adjudication en milliards FCFA

## MARCHÉ MONÉTAIRE

Plus de 120,5 milliards de FCFA ont été levés sur le marché des titres publics, cette semaine. Les fonds émis ont concerné essentiellement des Bons Assimilables du Trésor (BAT). Le rendement moyen pondéré pour les bons assimilables du Trésor est de 2,94% contre 2,35% deux semaines plutôt. Le taux moyen de couverture des opérations est de 108,56%.

## **Le résultat net de ORAGROUP affiche une hausse remarquable de 581% au terme du premier semestre 2021**

En dépit du ralentissement de l'activité économique du fait de la pandémie, la banque a annoncé un résultat net en hausse de 581% à 9,6 milliards FCFA au terme du premier semestre 2021. Cette embellie, qui vient confirmer la tendance affichée sur les trois premiers mois de l'année 2021, fait apparaître des indicateurs de performance en croissance. En effet, le PNB, en hausse de 22%, s'établit à 85,83 milliards FCFA au 30 juin 2021. S'inscrivant dans la même dynamique, le résultat d'exploitation est ressorti à 31,63 milliards FCFA, soit une hausse de 46% par rapport au même semestre de l'année précédente. Par ailleurs, il faut noter que les encours de crédits ont augmenté de 31% pour s'établir à 1,7 milliards de FCFA et les encours de dépôts sont ressortis à 2,45 milliards de FCFA en hausse de 57% sur la période sous-revue. Le total bilan, quant à lui, a atteint plus de 3 489 milliards de FCFA soit + 7% à fin juin 2021. Pour le second semestre, la banque compte s'appuyer sur le nouveau plan stratégique couvrant la période 2021-2025 en vue de répondre au mieux aux besoins de ses clients.

(Source: Etudes et Recherches FGI- Rapport d'activités ORAGROUP 1er semestre 2021)

## **Sur les six premiers mois de l'année, PALM CI affiche un résultat net en hausse de 196%**

PALM CI, le fabricant ivoirien d'huile de palme, a annoncé un résultat net de 31,37 milliards FCFA au terme du premier semestre 2021, soit une hausse de + 196% par rapport au premier semestre 2020. Cette performance, dans la continuité du premier trimestre 2021, est soutenue par les indicateurs de performance d'exploitation, tous au vert. En effet, le chiffre d'affaires a progressé de 45% à 110,06 milliards FCFA du fait de l'effet conjugué de la hausse des tonnages d'huile de palme brute vendues de 6% et de la hausse des prix de 37%. Le résultat d'exploitation a également progressé de 252% à 40,64 milliards FCFA et le résultat des activités ordinaires a cru de 273% à 39,535 milliards FCFA en fin juin 2021. Dans cette lancée, la société prévoit en fin 2021 un résultat nettement supérieur à celui de 2020.

(Source: Etudes et Recherches FGI- Rapport d'activités PALM CI au 1er semestre 2021)

## **Le groupe Orange ouvre son capital à ses salariés**

Orange a lancé une opération d'actionnariat salarié en faveur de ses employés dénommée Together 2021. Cette opération qui porte sur environ 1% du capital s'inscrit dans la poursuite des efforts menés par le groupe pour associer durablement les salariés à l'évolution et à la réussite du Groupe. L'opération est proposée au personnel des sociétés françaises adhérentes au Plan d'Épargne Groupe (PEG) ainsi qu'au personnel des sociétés internationales adhérentes au Plan d'Épargne Groupe International (PEG-I). Pour le lancement de ce programme d'actionnariat salarié, Stéphane Richard, PDG d'Orange, a déclaré : « Together 2021 constitue une nouvelle étape pour atteindre l'objectif de 10% d'actionnariat salarié à terme et associer toujours plus étroitement les salariés à l'évolution du Groupe et à ses perspectives ».

(Source: sikafinance.com)

## **Notation Financière : SIFCA conserve la note "A" de Wara**

L'agence de notation Wara a maintenu la note de long terme BBB+ en grade d'investissement de SIFCA tandis que sa notation de court terme est "w-4". La perspective rattachée à ces notes reste stable. Les points ayant joué à la faveur de la société sont entre autres sa position de leader sur ses activités de référence, la bonne gouvernance du groupe agro-industriel, une demande mondiale de caoutchouc naturel et d'huile de palme soutenue. Cependant, WARA a souligné quelques faiblesses telles que la dépendance de la société aux cours mondiaux du caoutchouc naturel et de l'huile de palme, la difficulté pour SIFCA d'imposer des produits finis dérivés de l'huile de palme sur le marché ivoirien mais aussi des difficultés au niveau de la qualité des processus individuels. Rappelons que la note BBB+ sous-tend une qualité de crédit moyenne et un risque de crédit présentant quelques caractéristiques de nature spéculative.

(Source: Etudes et Recherches FGI- Notation financière SIFCA en septembre 2021)

## **Les paiements de dividende à venir**

- **Le 27 septembre 2021:** Paiement du dividende TOTAL CI de 109,314 FCFA par action

# RÉSUMÉ DU MARCHÉ ACTIONS

Valeur	Données de la semaine							Sur l'année	
	17-sept.	+ Haut	+ Bas	24-sept.	Var.	Q.Echa	V.Echan	31-déc.	Var./An
<b>SECTEUR INDUSTRIE</b>									
SICABLE COTE D'IVOIRE	1 340	1 360	1 300	1 325	-1,1%	18 040	23 735 235	1 010	31,19%
FILTISAC COTE D'IVOIRE	1 975	2 000	1 880	1 950	-1,3%	18 301	35 231 280	1 610	21,12%
NEI-CEDA COTE D'IVOIRE	525	550	490	540	2,9%	25 092	13 700 250	230	134,78%
NESTLE COTE D'IVOIRE	3 900	4 000	3 800	3 890	-0,3%	72 704	279 605 415	320	1115,63%
CROWN SIEM COTE D'IVOIRE	675	750	650	745	10,4%	8 686	5 965 470	200	272,50%
AIR LIQUIDE COTE D'IVOIRE	455	500	460	500	9,9%	15 544	7 430 710	185	170,27%
SOLIBRA COTE D'IVOIRE	98 510	105 000	98 510	98 510	0,0%	120	12 572 510	50 900	93,54%
SMB COTE D'IVOIRE	7 000	7 150	6 900	7 000	0,0%	8 306	58 228 805	3 080	127,27%
SITAB COTE D'IVOIRE	3 800	3 940	3 780	3 910	2,9%	8 512	32 690 465	530	637,74%
UNILEVER COTE D'IVOIRE	4 550	0	0	4 550	0,0%	0	0	4 165	9,24%
UNIWAX COTE D'IVOIRE	2 015	2 050	2 015	2 035	1,0%	29 340	60 020 840	1 000	103,50%
<b>SECTEUR SERVICES PUBLICS</b>									
CIE COTE D'IVOIRE	2 000	2 005	1 970	2 000	0,0%	58 305	116 519 620	1 500	33,33%
ONATEL BURKINA FASO	4 000	4 115	4 000	4 090	2,3%	62 531	255 588 675	2 865	42,76%
SODE COTE D'IVOIRE	4 200	4 500	4 150	4 200	0,0%	15 563	65 503 970	2 990	40,47%
SONATEL SENEGAL	13 600	14 000	13 405	13 500	-0,7%	154 912	2 094 253 305	13 500	0,00%
<b>SECTEUR FINANCE</b>									
BICI COTE D'IVOIRE	6 495	6 475	5 700	6 250	-3,8%	917	5 438 200	6 680	-6,44%
BANK OF AFRICA BENIN	4 600	4 950	4 600	4 900	6,5%	5 377	25 903 440	3 695	32,61%
BANK OF AFRICA BURKINA FASO	5 100	6 000	5 000	5 900	15,7%	3 542	18 473 900	3 750	57,33%
BANK OF AFRICA COTE D'IVOIRE	4 785	4 860	4 500	4 860	1,6%	18 529	88 384 225	3 675	32,24%
BANK OF AFRICA MALI	2 000	2 065	2 000	2 065	3,3%	5 860	11 982 930	1 125	83,56%
BANK OF AFRICA NIGER	4 490	4 755	4 425	4 640	3,3%	8 445	39 077 670	3 500	32,57%
BANK OF AFRICA SENEGAL	2 285	2 390	2 260	2 380	4,2%	17 113	39 297 100	1 495	59,20%
CORIS BANK INTERNATIONAL BURKINA FASO	8 700	9 000	8 500	9 000	3,4%	4 820	41 779 200	8 100	11,11%
ECOBANK COTE D'IVOIRE	4 040	4 200	4 010	4 140	2,5%	22 202	91 625 245	3 895	6,29%
Ecobank Transnational Incorporated TOGO	13	13	13	13	0,0%	841 726	10 942 438	13	0,00%
NSIA BANQUE COTE D'IVOIRE	6 060	6 200	6 100	6 115	0,9%	14 941	92 272 870	6 000	1,92%
ORAGROUP TOGO	3 990	4 350	3 720	4 335	8,6%	89 548	362 210 210	4 150	4,46%
SAFCA COTE D'IVOIRE	650	670	630	655	0,8%	4 635	3 013 735	280	133,93%
SOCIETE GENERALE COTE D'IVOIRE	9 665	10 425	9 665	10 350	7,1%	2 336	23 255 690	8 095	27,86%
SOCIETE IVOIRIENNE DE BANQUE COTE D'IVOIRE	4 000	4 480	4 000	4 200	5,0%	62 383	258 652 520	2 700	55,56%
<b>SECTEUR TRANSPORT</b>									
BOLLORE TRANSPORT & LOGISTICS COTE D'IVOIRE	2 145	2 200	1 900	2 100	-2,1%	18 301	37 678 045	1 550	35,48%
<b>SECTEUR AGRICULTURE</b>									
PALM COTE D'IVOIRE	4 900	5 655	4 825	5 655	15,4%	29 005	155 958 720	2 250	151,33%
SUCRIVOIRE COTE D'IVOIRE	1 270	1 350	1 265	1 350	6,3%	19 044	24 830 665	500	170,00%
SICOR COTE D'IVOIRE	4 755	0	0	4 755	0,0%	0	0	1 230	286,59%
SOGB COTE D'IVOIRE	4 220	4 300	4 000	4 250	0,7%	19 629	81 184 165	2 350	80,85%
SAPH COTE D'IVOIRE	4 250	4 460	4 105	4 450	4,7%	59 184	246 520 640	1 400	217,86%
<b>SECTEUR DISTRIBUTION</b>									
SERVAIR ABIDJAN COTE D'IVOIRE	1 450	1 650	1 425	1 650	13,8%	3 760	5 622 135	1 240	33,06%
BERNABE COTE D'IVOIRE	2 050	2 060	1 895	2 030	-1,0%	9 592	19 520 070	600	238,33%
CFAO MOTORS COTE D'IVOIRE	850	910	820	840	-1,2%	56 384	46 696 645	360	133,33%
TRACTAFRIC MOTORS COTE D'IVOIRE	3 115	3 110	3 000	3 110	-0,2%	3 000	9 194 910	2 195	41,69%
VIVO ENERGY COTE D'IVOIRE	850	895	840	895	5,3%	31 577	27 049 320	600	49,17%
TOTAL COTE D'IVOIRE	1 945	1 980	1 850	1 950	0,3%	15 291	29 744 475	1 590	22,64%
TOTAL SENEGAL	1 750	1 825	1 720	1 825	4,3%	15 666	27 720 210	1 800	1,39%
<b>AUTRES SECTEURS</b>									
SETAO COTE D'IVOIRE	695	700	620	650	-6,5%	13 834	9 041 590	280	132,14%