

Après deux semaines de hausse successives, le marché de la BRVM se plie et clôture en légère baisse...

MARCHÉ DE LA BRVM

BRVM C
138,33

-0,88%

BRVM 10
120,29











-2,70%

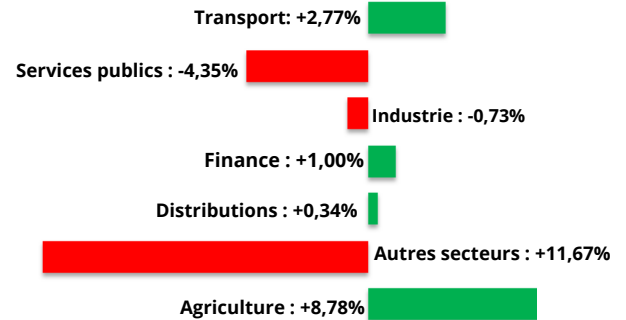
Capitalisation
10 530 Mds

-0,63%

Transactions
1 386 Millions

-8,93%

 PALM CI	+13,14%	 SETAO CI	-11,67%
 SOGB CI	+9,43%	 SMB CI	-9,00%
 SERVAIR CI	+8,90%	 SONATEL	-5,24%
 BOA ML	+7,92%	 SAFCA	-5,13%
 SICABLE	+7,04%	 BICI CI	-3,75%



Sous la pression à la baisse de la plus grande capitalisation boursière SONATEL (-5,24%), le marché de la BRVM termine avec un léger repli de 0,88%. Avec la publication des résultats de plusieurs sociétés, le marché a été plutôt animé avec un volume des transactions qui augmente de 109,78% pour un montant transigé de 1,3 milliard de FCFA. Le secteur agriculture a été le secteur le plus performant avec la hausse de la majorité de ses valeurs PALM CI (+13,14%), SOGB CI (+9,43%) et SAPH CI (+6,06%). Au niveau des variations de cours, le titre PALM CI réalise la meilleure performance à +13,14%. Le titre est sur une tendance haussière avec les perspectives d'une hausse des cours de l'huile de palme sur les marchés internationaux. A contrario, SETAO accuse la plus forte baisse à -11,67%. Sur la balance des évolutions, 21 actions sont en hausse, 11 en baisse et 13 sont restées constantes.

MARCHÉ MONÉTAIRE

Emissions	Montant mds*	Montant retenu mds	Taux/Prix marginal	Taux de couverture
OAT GB 6,10% 2021-2024	15	6,3	10 045,00	306,82%
OAT GB 6,25% 2021-2026		10,1	10 028,77	
BAT ML 364 jours	25	27,5	4,40%	187,30%
OAT Niger 5,90% 2021-2024	60	10,3	10 045,00	230,38%
OAT Niger 6,15% 2021-2026		24,4	10 000,00	
OAT Niger 6,30% 2021-2028		31,2	9 976,00	

* Montant mis en adjudication en milliards FCFA

Les Etats de l'UEMOA ont levé sur le marché des titres publics un montant de 110 milliards de FCFA. Le taux moyen de couverture est de 241,5% pour un rendement moyen pondéré de 6,06% pour les Obligations du Trésor et 4,49% pour les Bons du Trésor toute maturité confondue.



SICABLE clôture 2020 avec un résultat net en hausse de +82,87%

Comme attendu, le spécialiste du câble électrique en Côte d'Ivoire clôture 2020 avec de belles performances financières. Le chiffre d'affaires progresse de 24,33%. L'entreprise augmente son chiffre d'affaires sur les produits fabriqués (+14%), les produits en aluminium fabriqués (+11% en volume et 6% en valeur), les produits Cuivre (+35% en volume et +23% en valeur). La capacité d'autofinancement s'améliore de 900 millions de FCFA par suite de la Hausse de l'Excédent Brut d'Exploitation de 107,4%. Suivant la même tendance, le résultat d'exploitation s'établit à 1 662 millions de FCFA contre 884 millions de FCFA soit une hausse de 87,9%. Au vu de ces résultats, SICABLE termine l'année 2020 avec un bénéfice net en hausse de 82,87% à 1 166 millions de FCFA contre 637 millions de FCFA. SICABLE distribuera pour l'exercice 2020, un dividende net de 133 FCFA contre 75 FCFA en 2019. Le taux de rendement est de 9,5% au cours de 1 395 FCFA.

(Source: FGI Département Etudes et Recherche)



BOA BF termine 2020 avec un résultat bénéficiaire mais en repli de 4,88%

Le produit net bancaire est en progression de 10,8% et s'établit à 47,3 milliards de FCFA contre 42,7 milliards de FCFA en décembre 2019. Le résultat brut d'exploitation augmente de 7,3% pour un montant de 25,1 milliards de FCFA. Une dégradation du portefeuille est constatée avec une hausse de 153% du coût du risque. Cet accroissement du coût du risque impacte négativement le résultat d'exploitation qui baisse de 6,9% et par ricochet le résultat net qui décroît de 4,88% à 17,6 milliards de FCFA contre 18,5 milliards de FCFA en 2019. Malgré la baisse de son résultat, la banque versera au titre de l'année 2020, un dividende net de 370 FCFA soit un taux de rendement de 9,74% au cours de 3 800 FCFA.

(Source: FGI Département Etudes et Recherche)



BOA SN distribue un dividende malgré un résultat net en repli de 16%

La banque a affiché un bénéfice net de 7,67 milliards de FCFA en 2020 contre 9,12 milliards de FCFA en 2019, soit un fléchissement de 15,90% imputable à la crise pandémique de la COVID-19 qui a fait augmenter de 55,8% le coût du risque chiffré en 2020 à plus de 3,496 milliards de FCFA contre 2,244 milliards de FCFA en 2019. La banque a connu une croissance limitée de ses encours crédits de 4,6% à 279,57 milliards de FCFA à fin décembre 2020 contre 267,18 milliards de FCFA en 2019. Le produit net bancaire a légèrement chuté de 0,3% à 29,99 milliards de FCFA en 2020 contre 30,10 milliards de FCFA en 2019. Pour l'exercice 2020, la banque distribuera un dividende net de 161 FCFA pour un taux de rendement de 10,7% au cours de 1 500 FCFA.

(Source: FGI Département Etudes et Recherche)

RÉSUMÉ DU MARCHÉ ACTIONS

Données de la semaine								Sur l'année	
Valeur	5-mars	+ Haut	+ Bas	12-mars	Var.	Q.Echa	V.Echan	31-déc.	Var./An
SECTEUR INDUSTRIE									
SICABLE COTE D'IVOIRE	1 350	1 500	1 350	1 445	7,0%	31 739	46 281 615	1 010	43,07%
FILTISAC COTE D'IVOIRE	1 450	1 485	1 380	1 485	2,4%	8 981	12 675 050	1 610	-7,76%
NEI-CEDA COTE D'IVOIRE	195	190	190	190	-2,6%	5 460	1 037 400	230	-17,39%
NESTLE COTE D'IVOIRE	725	730	720	720	-0,7%	144	104 510	320	125,00%
CROWN SIEM COTE D'IVOIRE	220	0	0	220	0,0%	0	0	200	10,00%
AIR LIQUIDE COTE D'IVOIRE	205	210	200	210	2,4%	150	30 750	185	13,51%
SOLIBRA COTE D'IVOIRE	53 010	53 010	53 010	53 010	0,0%	10	530 100	50 900	4,15%
SMB COTE D'IVOIRE	4 000	4 300	3 600	3 640	-9,0%	3 386	13 183 265	3 080	18,18%
SITAB COTE D'IVOIRE	700	705	700	700	0,0%	4 690	3 288 500	530	32,08%
UNILEVER COTE D'IVOIRE	4 085	4 085	4 085	4 085	0,0%	9	36 765	4 165	-1,92%
UNIWAX COTE D'IVOIRE	995	1 000	955	1 000	0,5%	5 320	5 272 980	1 000	0,00%
SECTEUR SERVICES PUBLICS									
CIE COTE D'IVOIRE	1 495	1 500	1 450	1 500	0,3%	5 229	7 694 095	1 500	0,00%
ONATEL BURKINA FASO	3 320	3 320	3 140	3 250	-2,1%	87 424	284 055 965	2 865	13,44%
SODE COTE D'IVOIRE	3 000	3 150	3 000	3 145	4,8%	17 499	52 800 940	2 990	5,18%
SONATEL SENEGAL	12 875	12 875	12 200	12 200	-5,2%	7 566	94 732 620	13 500	-9,63%
SECTEUR FINANCE									
BICI COTE D'IVOIRE	5 195	5 500	5 000	5 000	-3,8%	875	4 444 225	6 680	-25,15%
BANK OF AFRICA BENIN	3 970	4 005	3 975	4 000	0,8%	119 146	475 397 090	3 695	8,25%
BANK OF AFRICA BURKINA FASO	3 675	3 900	3 700	3 800	3,4%	31 281	116 736 145	3 750	1,33%
BANK OF AFRICA COTE D'IVOIRE	3 300	3 600	3 390	3 500	6,1%	3 566	12 337 480	3 675	-4,76%
BANK OF AFRICA MALI	1 200	1 340	1 200	1 295	7,9%	2 969	3 763 705	1 125	15,11%
BANK OF AFRICA NIGER	3 740	3 800	3 655	3 800	1,6%	25 001	92 516 935	3 500	8,57%
BANK OF AFRICA SENEGAL	1 430	1 555	1 430	1 500	4,9%	7 420	11 080 530	1 495	0,33%
CORIS BANK INTERNATIONAL BURKINA FASO	7 600	7 600	7 380	7 595	-0,1%	463	3 471 115	8 100	-6,23%
ECOBANK COTE D'IVOIRE	3 550	3 550	3 450	3 550	0,0%	4 750	16 623 155	3 895	-8,86%
Ecobank Transnational Incorporated TOGO	13	13	13	13	0,0%	266 753	3 467 789	13	0,00%
NSIA BANQUE COTE D'IVOIRE	3 495	3 995	3 600	3 600	3,0%	4 479	17 595 570	6 000	-40,00%
ORAGROUP TOGO	3 700	3 900	3 610	3 895	5,3%	612	2 325 645	4 150	-6,14%
SAFCA COTE D'IVOIRE	195	190	185	185	-5,1%	2 306	427 110	280	-33,93%
SOCIETE GENERALE COTE D'IVOIRE	7 900	7 900	7 700	7 700	-2,5%	2 056	16 019 185	8 095	-4,88%
SOCIETE IVOIRIENNE DE BANQUE COTE D'IVOIRE	2 660	2 690	2 660	2 670	0,4%	4 526	12 066 325	2 700	-1,11%
SECTEUR TRANSPORT									
BOLLORE TRANSPORT & LOGISTICS COTE D'IVOIRE	1 410	1 450	1 400	1 450	2,8%	3 259	4 613 235	1 550	-6,45%
MOVIS COTE D'IVOIRE	2 395	0	0	2 395	0,0%	0	0	0	#DIV/0!
SECTEUR AGRICULTURE									
PALM COTE D'IVOIRE	3 005	3 400	3 000	3 400	13,1%	2 116	6 466 810	2 250	51,11%
SUCRIVOIRE COTE D'IVOIRE	550	565	525	550	0,0%	1 742	931 740	500	10,00%
SICOR COTE D'IVOIRE	1 325	0	0	1 325	0,0%	0	0	1 230	7,72%
SOGB COTE D'IVOIRE	2 650	2 990	2 650	2 900	9,4%	8 362	23 733 005	2 350	23,40%
SAPH COTE D'IVOIRE	1 980	2 100	1 975	2 100	6,1%	1 776	3 604 030	1 400	50,00%
SECTEUR DISTRIBUTION									
SERVAIR ABIDJAN COTE D'IVOIRE	955	1 040	950	1 040	8,9%	2 436	2 371 335	1 240	-16,13%
BERNABE COTE D'IVOIRE	670	670	650	670	0,0%	1 015	679 730	600	11,67%
CFAO MOTORS COTE D'IVOIRE	400	400	385	400	0,0%	2 831	1 095 455	360	11,11%
TRACTAFRIC MOTORS COTE D'IVOIRE	2 100	2 100	2 100	2 100	0,0%	396	831 600	2 195	-4,33%
VIVO ENERGY COTE D'IVOIRE	590	595	590	595	0,8%	28 461	16 901 335	600	-0,83%
TOTAL COTE D'IVOIRE	1 280	1 280	1 250	1 275	-0,4%	5 349	6 842 870	1 590	-19,81%
TOTAL SENEGAL	1 350	1 355	1 335	1 350	0,0%	1 815	2 437 935	1 800	-25,00%
AUTRES SECTEURS									
SETAO COTE D'IVOIRE	300	285	265	265	-11,7%	23 295	6 478 175	280	-5,36%